


10
23



Jetzt NEU
www.ladenburger.de
**FASSADEN
KONFIGURATOR**
Interaktive Online-APP



PRODUKTKATALOG SORTIMENT

FASSADEN | PROFILHOLZ | INNENRAUM | HOLZ IM GARTEN | STREICHPRODUKTE



Produkte für den konstruktiven Bereich finden Sie in unserem aktuellen Produktkatalog "Konstruktiver Holzbau". Fragen Sie Ihren Ansprechpartner oder unter: www.ladenburger.de

LADENBURGER HOLZWERKE



Haftungsausschluss (Disclaimer)

Holz ist ein Naturprodukt. Unterschiede in Farbe und Struktur liegen in der Einmaligkeit des Materials begründet. **Bitte beachten Sie bei Oberflächenbehandlungen:** Das erzielte Ergebnis des behandelten Farbtons kann je nach Anzahl der Beschichtungsaufträge, Holzart und Art der Oberfläche unterschiedlich ausfallen. Die Farb- und Produktabbildungen und Zeichnungen müssen nicht mit den beschriebenen Abmessungen übereinstimmen. Alle Angaben sind unverbindlich. Die technischen Angaben entsprechen dem Stand der Drucklegung dieses Kataloges. Lagerbestände, Liefermöglichkeiten sowie technische Änderungen und Irrtümer sind vorbehalten.

Herausgeber:

Ladenburger GmbH
Zur Walkmühle 1-5
73441 Bopfingen-Aufhausen
Telefon: +49 7362 9605-0
Telefax: +49 7362 9605-200
E-Mail: info@ladenburger.de

Holzwerke Ladenburger
GmbH & Co.KG
Freie Flur 3
04643 Geithain
Tel. + 49 343 41306-0
Fax + 49 343 41306-80
geithain@ladenburger.de

Konzept und Gestaltung: projektteam AG
www.projektteam.com

Unsere Marken



- 9 Trendliner Kontrast · Elegant (abgerundet)
- 11 Trendliner Kontrast · Markant (eckig)
- 13 Trendfuge Kontrast · (vertikal, kantig)
- 15 Skyline Kontrast · (vertikal)

- 17 Trendliner Natur · Elegant (abgerundet)
- 19 Trendliner Natur · Markant (eckig)
- 21 Trendfuge Natur · (vertikal)
- 23 Skyline Natur · (vertikal)

- 25 Faseprofil
- 27 Rundprofil
- 29 Glattkantbretter
- 31 Fassadenbrett / Deckleiste · Konstruktionsleiste

- 33 Rechteckleisten · Rhomboidleisten
- 35 Doppel-Rhomboid · Keilstülpchalung · Stülpchalung
- 37 Wechselfalzprofile · Blockhausprofil
- 39 Bodenbrett · Hobeldiele · Rauspund

- 41 Unterkonstruktion · Ortgangsleiste
- 43 Kantenprofile (ALU / HOLZ) · Befestigung
- 45 Sonderlösungen · Sonderprofile

47 Piano MAXIBOARD · Piano SYSTEMBOARD

- 49 Ladenburger Color Holzöl Spezial / Samteffekt
- 51 Ladenburger Color PLUS Lasierend / Natureffekt / Trend
- 53 Ladenburger Color PLUS Deckend / Sonderfarbtöne
- 55 Allgemeine Hinweise zur Oberflächenbehandlung

- 57 Gala Terrassendielen · Flex-Profil Terrassendielen · Belagsbohlen
- 59 Thermo Terrassendielen · Unterkonstruktion

- 61 StudioLine PLUS / StudioLine PLUS Vario
- 63 StudioLine Solo / StudioLine Solo Vario
- 65 StudioLine PLUS · Systemtafel
- 67 Wohnraumdielen / Sockelleisten

- 69 Betonschalung · Doppel-Keil-Nut-Profil / Gelenkprofil
- 71 Brettplatten · Doppel-Keil-Nut-Profil

- 73 Ladenburger Streich- und Pflegeprodukte

- 81 Montagehinweise

Info

Service | Verkauf | Kontakt

innovativ

Fassaden mit System

klassisch

Hobelware Profilholz

flächig

Platten, Maxi-/Systemboard

veredelt

vorbehandelte Oberflächen

Außenbereich

Holz im Garten

Innenbereich

Holz im Innenraum

Baubereich

Betonschalung

Pflege

Streich- /Pflegeprodukte

Hinweise

Montage-Tipps, Links, FAQ



**Holz ist unsere
Leidenschaft**



Zur Walkmühle 1-5
73441 Bopfingen-Aufhausen
Telefon: +49 7362 9605-0
Telefax: +49 7362 9605-200
info@ladenburger.de

Freie Flur 3 / Am Bahnhof
04643 Geithain
Telefon: +49 34341 306-0
Telefax: +49 34341 306-80
geithain@ladenburger.de

3 Vertriebsgebiete Ladenburger



Standort Geithain (Sachsen) Holzbearbeitung

Freie Flur 3 | Am Bahnhof
04643 Geithain
Tel. + 49 34341 306-0
Fax + 49 34341 306-80
E-Mail: geithain@ladenburger.de

4

Produktionsstandorte in Deutschland mit internationaler Ausrichtung

Unsere Produktionsstandorte sind gut an die Infrastruktur angebunden und arbeiten übergreifend Hand in Hand.



Standort Aufhausen (Baden-Württemberg)

Zentrale | Holzbearbeitung | Holzfachmarkt

Zur Walkmühle 1-5
73441 Bopfingen-Aufhausen
Tel. + 49 7362 9605-0
FAX + 49 7362 9605-20
E-Mail: info@ladenburger.de



Standort Bopfingen (Baden-Württemberg) Holzbearbeitung

Industriestraße 28
73441 Bopfingen



Standort Kerkingen (Baden-Württemberg) Sägewerk

Schneidheimer Straße 2
73441 Bopfingen-Kerkingen
Tel. + 49 7362 9605-0
FAX + 49 7362 9605-20



Modernes Denken und traditionelle Werte

Kontinuierliche Verbesserungen sowie die Bewahrung fester Werte bilden die Grundlage unseres Erfolges. Die Zufriedenheit unserer Kunden ist unsere Motivation.



Zur Walkmühle 1-5
73441 Bopfingen-Aufhausen
Telefon: +49 7362 9605-0
Telefax: +49 7362 9605-200
info@ladenburger.de

Freie Flur 3 / Am Bahnhof
04643 Geithain
Telefon: +49 34341 306-0
Telefax: +49 34341 306-80
geithain@ladenburger.de



Eigenschaften

- helle Struktur, angenehme Oberfläche
- fast universell einsetzbar sowohl im Innen- als auch im Außenbereich
- relativ leichtes Gewicht – gut zu verarbeiten
- gutes Preis-Leistungs-Verhältnis


Heimische Fichte

Das Wuchsgebiet der heimischen Fichte ist Deutschland, Österreich und die Schweiz. In dieser Region wachsen die heimische Fichten gut und eignen sich hervorragend für konstruktive Einsätze beim Konstruktionsvollholz, Ladenburger-Schicht-Holz, Brettschichtholz, aber auch zur Produktion von Rahmen und Latten sowie unserer Betonschalungen und Rauspund.

Nordische Fichte

Die Nordische Fichte stammt aus Skandinavien, überwiegend Finnland und Schweden. Hier sind die Vegetationszeiten kürzer und das Klima ist rauer. Im Vergleich zur heimischen Fichte wächst die Nordische Fichte langsamer und ist dadurch feiner strukturiert, Verfärbungen sind eher selten. Wir setzen die Nordische Fichte in allen Bereichen ein, in denen Sichtqualitäten und feine Strukturen erforderlich sind. Durch diese guten Eigenschaften erfreut sich die Nordische Fichte zunehmender Beliebtheit im Fassadenbereich. Unter Beachtung des konstruktiven Holzschutzes steht der Nutzung im Fassadenbereich nichts entgegen. Wir empfehlen die Nordische Fichte gerne bei vertikalen Fassaden, bevorzugt mit einer industriellen Vorvergrauung oder mit deckenden Farbbeschichtungen, je nach Kundenwunsch.

Die Nordische Fichte eignet sich bestens für schichtbildende und nicht-schichtbildende sowie für tiefschwarze Behandlungen. Mit der Fichte decken wir das größtmögliche Spektrum der Behandlungsmöglichkeiten ab.



Eigenschaften

- markante, feine Maserung
- ideal für den Außenbereich
- sehr witterungsbeständig und langlebig
- gutes Preis-Leistungs-Verhältnis


Heimische Lärche

Die heimische Lärche ist in ihrer Maserung etwas gleichmäßiger und harmonischer als die sibirische Lärche.

Sibirische Lärche*

Die Sibirische Lärche kommt ursprünglich aus dem östlichen Teil Russlands, hinter dem Ural. In dieser Region herrschen äußerst extreme klimatische Bedingungen, die Bäume wachsen hier sehr langsam. Die Jahrringe sind entsprechend eng und die Holzstrukturen sehr fein.

Aus diesem Grund bieten wir die Sibirische Lärche unbehandelt oder mit geölten Oberflächen an. Hier sind die Variationen vielfältig.



Eigenschaften

- helle, feine, geradlinige Maserung
- so gut wie astfrei - homogene Oberflächenoptik
- spürbar angenehme Oberflächenbearbeitung
- vielseitig verwendbar im Innen- und Außenbereich

Heimische Weißtanne

Vor allem im Schwarzwald und im Vorarlberg befinden sich die Wuchsgebiete für unsere Weißtannen.

Das Holz der Weißtanne enthält keine Harzgallen. Unsere Fassadenbretter aus Weißtanne bieten wir im Prinzip „astarm“ an. Durch eine spezielle Einschnitttechnik werden die Bretter überwiegend als Rift/Halbrift erzeugt und anschließend keilgezinkt. Durch die Keilzinkung entsteht ein angenehmes Bild, das als Fassadenparkett bezeichnet werden könnte. Das Erscheinungsbild ist also eher schlicht und gradlinig.


Bei der Weißtanne bieten wir alle uns verfügbaren Oberflächenbehandlungen an, auch im modernen Kohleschwarz.





Aus den Wäldern unserer wunderbaren Natur

Durch unsere Zertifizierung sorgen wir für die nachhaltige Nutzung und Erhaltung der Waldflächen. Die beste Form CO₂ zu speichern ist Holz zu verbauen. Wir arbeiten seit Generationen mit dem Naturprodukt Holz und nehmen die Verarbeitung dieses wertvollen Werkstoffes sehr ernst.

*Sibirische Lärche: Nur noch begrenzt lieferbar.



Hier dreht sich alles
rund ums Holz.



7 Kontakt und Ansprechpartner

STANDORT BW: AUFHAUSEN | BOPFINGEN | KERKINGEN



Vertrieb

Mo – Fr. 07.00 – 16.30 Uhr

Tel. + 49 7362 9605 - 0
FAX + 49 7362 9605 - 22301
E-Mail: info@ladenburger.de



Kundenservice

Mo – Fr. 07.00 – 16.30 Uhr

Tel. + 49 7362 9605 - 0
FAX + 49 7362 9605 - 22301
E-Mail: info@ladenburger.de



(Rundholz-) Einkauf

Mo – Fr. 07.00 – 16.00 Uhr

Tel. + 49 7362 9605 - 462
FAX + 49 7362 9605 - 22462
E-Mail: rundholzeinkauf@ladenburger.de



Disposition

Mo – Fr. 07.00 – 16.00 Uhr

Tel. + 49 7362 9605 - 384
FAX + 49 7362 9605 - 22384
E-Mail: sylwia.glatzer@ladenburger.de



Holzfachmarkt Aufhausen (Handwerk & Privatkunden)

Mo – Fr: 07.00 – 17.00 Uhr
Sa: 07.30 – 12.30 Uhr

Tel. + 49 7362 9605 - 222
FAX + 49 7362 9605 - 200
holzfachmarkt@ladenburger.de
www.holzfachmarkt-ladenburger.de

STANDORT SN: GEITHAIN



Zentrale

Mo – Fr. 07.00 – 17.00 Uhr

Tel. + 49 34341 306 - 0
FAX + 49 34341 306 - 80
E-Mail: geithain@ladenburger.de



Großhandel

Mo – Fr. 07.00 – 17.00 Uhr

Tel. + 49 34341 306 - 0
E-Mail: geithain@ladenburger.de



Einkauf

Mo – Fr. 07.00 – 17.00 Uhr

Tel. + 49 34341 306 - 0
E-Mail: geithain@ladenburger.de



Logistik

Mo – Fr. 07.00 – 17.00 Uhr

Tel. + 49 34341 306-515
E-Mail: geithain@ladenburger.de



Werksverkauf Geithain (Handwerk & Privatkunden)

Mo – Fr. 07.00 – 17.00 Uhr

Tel. + 49 34341 306 - 44
geithain.holzmarkt@ladenburger.de



NEU
heimische
Lärche

heimische Lärche naturbelassen



Kieselgrau



UV-Plus



Trendliner Kontrast
Elegant (abgerundet)

Experten Tipp
Hirnholz- und Fugenschutz verhindert das Aufquellen an den Stirnseiten und versiegelt das Holz gegen das Eindringen von Wasser.



UV-Plus



TRENDLINER
KONTRAST®

Holzwerke
Ladenburger

Zur Walkmühle 1-5
73441 Bopfingen-Aufhausen
Telefon: +49 7362 9605-0
Telefax: +49 7362 9605-200

Freie Flur 3 / Am Bahnhof
04643 Geithain
Telefon: +49 34341 306-0
Telefax: +49 34341 306-80

9 Trendliner Kontrast - Elegant (abgerundet)

Sibirische Lärche:
Nur noch begrenzt
lieferbar.

Holzart	Stärke mm	Breite mm	Deckmaß mm	Qualität	Bund / Pack Stk.	Ausführung Lagerstandard	gehobelt	strukturrau	Lagerware Aufhausen Längen (m) nach Verfügbarkeit	Lagerware Geithain Längen (m) nach Verfügbarkeit	Sonderproduktionen / mögliche Ausführungen Längen (m) nach Verfügbarkeit	Behandlung Farbe / Öl
---------	--------------	--------------	---------------	----------	---------------------	-----------------------------	----------	-------------	---	--	---	--------------------------



Trendliner Kontrast® elegant (Kanten gerundet)

mit schwarz behandelter Feder, Rückseite mit Trockennut, Nut/Feder, mit Schraubnut zur Möglichkeit einer verdeckten Befestigung, mehr unter: www.trendlinerkontrast.de

Sib. Lärche	27	96	74	A/B	4 / 168	teilweise keilgezinkt	•	•	4,00	4,00	weitere Längen auf Anfrage	ab Seite 48
	27	96	74	A/B	4 / 168	Holzöl Kieselgrau	•		4,00	4,00	weitere Längen auf Anfrage	Abb. S. 49
	27	96	74	A/B	4 / 168	Holzöl Naturgrau	•		4,00	4,00	weitere Längen auf Anfrage	Abb. S. 49
	27	96	74	A/B	4 / 168	Holzöl Schiefergrau	•		4,00	4,00	weitere Längen auf Anfrage	Abb. S. 49
	27	96	74	A/B	4 / 168	Holzöl UV-Plus	•		4,00	4,00	weitere Längen auf Anfrage	Abb. S. 49
	22	96	74	A/B	4 / 264	Modell ECO	•				auf Anfrage	ab Seite 48
heimische Lärche	27	96	74	A/B	4 / 168		•		4,00	4,00		ab Seite 48
	27	96	74	A/B	4 / 168			•			auf Anfrage	ab Seite 48
Douglasie	27	96	74	A/B	4 / 168		•	•			3,00 / 4,00 / 5,00m	ab Seite 48
Weißtanne	21	94	72	Rift/Halbrift, astarm	6 / 216	Modell ECO - keilgezinkt	•	•		4,00	3,00 / 5,00	ab Seite 48
Nord. Fichte	27	96	74	u/s nachsortiert	4 / 168		•	•		3,0 / 3,60 / 4,80	ab 100qm auf Absprache	ab Seite 48
	27	96	74	u/s nachsortiert	4 / 168	Natureffekt Aluminium		•	4,20 (evtl. 5,10)	4,20 / 5,10	weitere Längen auf Anfrage	Abb. S. 51
Thermo Fichte	27	96	74	Thermo-D	4 / 168		•				nach Absprache: 5,10 / 5,40	



Trendliner Kontrast® XS markant (Kanten gerundet)

Mit schwarz behandelter Feder, Nut/Feder, mit Schraubnut zur Möglichkeit einer verdeckten Befestigung mehr unter: www.trendlinerkontrast.de

Sib. Lärche	27	69	47	A/B	6 / 336	teilweise keilgezinkt	•	•			Längen auf Anfrage	ab Seite 48
Nord. Fichte	27	69	47	u/s nachsortiert	6 / 336		•	•			Längen auf Anfrage	ab Seite 48



Trendliner Kontrast® XL elegant (Kanten gerundet)

Mit schwarz behandelter Feder, Rückseite mit Trockennut, Nut/Feder, mit Schraubnut zur Möglichkeit einer verdeckten Befestigung mehr unter: www.trendlinerkontrast.de

Sib. Lärche	27	121	99	A/B	4 / 128	teilweise keilgezinkt	•	•		4,00 / 6,00	weitere Längen auf Anfrage	ab Seite 48
heimische Lärche	27	121	99	A/B	4 / 128		•	•			auf Anfrage	ab Seite 48
Nord. Fichte	27	121	99	u/s nachsortiert	4 / 128		•	•			auf Anfrage	ab Seite 48



Trendliner Kontrast® KOMPAKT elegant (Kanten gerundet)

Stirnseitig mit Wechsel-Nut/Feder inkl. 4 mm Zwangsfuge

Mit schwarz behandelter Feder, Rückseite mit Trockennut, Nut/Feder, mit Schraubnut zur Möglichkeit einer verdeckten Befestigung mehr unter: www.trendlinerkontrast.de

Sib. Lärche	27	96	74	A/B	4 / 168	Kompakt	•	•		1,95	2,98	ab Seite 48
heimische Lärche	27	96	74	A/B	4 / 168	Kompakt	•	•		1,95	2,98	ab Seite 48
Nord. Fichte	27	96	74	u/s nachsortiert	4 / 168	Kompakt	•	•		1,95	2,98	ab Seite 48



Trendliner Kontrast® Anfangsbrett für elegant / markant einsetzbar (ohne Nut)

Mit schwarz behandelter Feder, Rückseite mit Trockennut, Nut/Feder, mit Schraubnut mehr unter: www.trendlinerkontrast.de

Sib. Lärche	27	96	74	A/B	4 / 168		•	•		keine Lagerware	Auslauf	ab Seite 48
-------------	----	----	----	-----	---------	--	---	---	--	-----------------	---------	-------------



Antikgrau



Naturgrau



Trendliner Kontrast Markant (eckig)

Experten Tipp
Hirnholz- und Fugenschutz verhindert das Aufquellen an den Stirnseiten und versiegelt das Holz gegen das Eindringen von Wasser.



Kompakt Altgrau



TRENDLINER
KONTRAST®

Holzwerke
Ladenburger

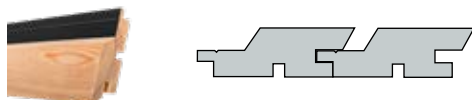
Zur Walkmühle 1-5
73441 Bopfingen-Aufhausen
Telefon: +49 7362 9605-0
Telefax: +49 7362 9605-200

Freie Flur 3 / Am Bahnhof
04643 Geithain
Telefon: +49 34341 306-0
Telefax: +49 34341 306-80

Sibirische Lärche:
Nur noch begrenzt
lieferbar.

11 Trendliner Kontrast - Markant (eckig)

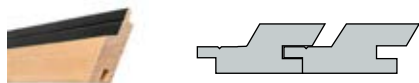
Holzart	Stärke mm	Breite mm	Deckmaß mm	Qualität	Bund / Pack Stk.	Ausführung Lagerstandard	gehobelt	strukturrau	Lagerware Aufhausen	Lagerware Geithain	Sonderproduktionen / mögliche Ausführungen Längen (m) nach Verfügbarkeit	Behandlung Farbe / Öl
									Längen (m) nach Verfügbarkeit	Längen (m) nach Verfügbarkeit		



Trendliner Kontrast® markant (Kanten eckig)

Mit schwarz behandelter Feder, Rückseite mit Trockennut, Nut/Feder, mit Schraubnut zur Möglichkeit einer verdeckten Befestigung mehr unter: www.trendlinerkontrast.de

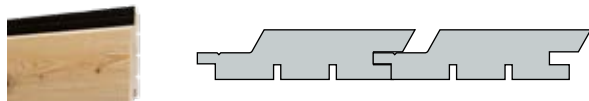
Sib. Lärche	27	96	74	A/B	4 / 168	teilweise keilgezinkt	•	•	4,00	4,00	weitere Längen auf Anfrage	ab Seite 48
heimische Lärche	27	96	74	A/B	4 / 168		•		4,00	4,00	Längen auf Anfrage	ab Seite 48
heimische Lärche	27	96	74	A/B	4 / 168			•			Längen auf Anfrage	ab Seite 48
Weißtanne	21	94	72	Rift/Halbrift, astarm	6 / 264	keilgezinkt	•	•		3,00	4,00 / 5,00	ab Seite 48
Nord. Fichte	27	96	74	u/s nachsortiert	4 / 168		•	•			auf Anfrage	ab Seite 48



Trendliner Kontrast® XS markant (Kanten eckig)

Mit schwarz behandelter Feder, Nut/Feder, mit Schraubnut zur Möglichkeit einer verdeckten Befestigung mehr unter: www.trendlinerkontrast.de

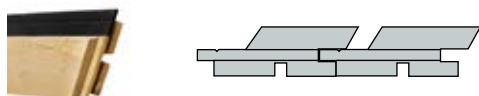
Sib. Lärche	27	69	47	A/B	6 / 336	teilweise keilgezinkt	•	•			auf Anfrage	ab Seite 48
Nord. Fichte	27	69	47	u/s nachsortiert	6 / 336		•	•			auf Anfrage	ab Seite 48



Trendliner Kontrast® XL markant (Kanten eckig)

Mit schwarz behandelter Feder, Rückseite mit Trockennut, Nut/Feder, mit Schraubnut zur Möglichkeit einer verdeckten Befestigung mehr unter: www.trendlinerkontrast.de

Sib. Lärche	27	121	99	A/B	4 / 128	teilweise keilgezinkt	•	•			auf Anfrage	ab Seite 48
heimische Lärche	27	121	99	A/B	4 / 128	teilweise keilgezinkt	•	•			auf Anfrage	ab Seite 48
Weißtanne	21	119	97	Rift/Halbrift, astarm	4 / 128	keilgezinkt		•			auf Anfrage	ab Seite 48
Nord. Fichte	27	121	99	u/s nachsortiert	4 / 128		•	•			auf Anfrage	ab Seite 48



Trendliner Kontrast® KOMPAKT markant (Kanten eckig)

Stirnseitig mit Wechsel-Nut/Feder inkl. 4 mm Zwangsfuge

Mit schwarz behandelter Feder, Rückseite mit Trockennut, Nut/Feder, mit Schraubnut zur Möglichkeit einer verdeckten Befestigung mehr unter: www.trendlinerkontrast.de

Sib. Lärche	27	96	74	A/B	4 / 168	Kompakt	•	•		1,95	2,98	ab Seite 48
Nord. Fichte	27	96	74	u/s nachsortiert	4 / 168	Kompakt	•	•		1,95	2,98	ab Seite 48
heimische Lärche	27	96	74	A/B	4 / 168	Kompakt	•			1,95	2,98	ab Seite 48



Trendliner Kontrast® Anfangsbrett für elegant / markant einsetzbar (ohne Nut)

Mit schwarz behandelter Feder, Rückseite mit Trockennut, Nut/Feder, mit Schraubnut mehr unter: www.trendlinerkontrast.de

Sib. Lärche	27	96	74	A/B	4 / 168		•	•			Auslauf	ab Seite 48
-------------	----	----	----	-----	---------	--	---	---	--	--	---------	-------------



naturbelassen



Naturgrau

Trendfuge Kontrast (vertikal, kantig)



naturbelassen



TRENFUGE
KONTRAST

Holzwerke
Ladenburger

Zur Walkmühle 1-5
73441 Bopfingen-Aufhausen
Telefon: +49 7362 9605-0
Telefax: +49 7362 9605-200

Freie Flur 3 / Am Bahnhof
04643 Geithain
Telefon: +49 34341 306-0
Telefax: +49 34341 306-80

Sibirische Lärche:
Nur noch begrenzt
lieferbar.

13 Trendfuge Kontrast - (vertikal, kantig)

Holzart	Stärke mm	Breite mm	Deckmaß mm	Qualität	Bund / Pack Stk.	Ausführung Lagerstandard	gehobelt	strukturrau	Lagerware Aufhausen Längen (m) nach Verfügbarkeit	Lagerware Geithain Längen (m) nach Verfügbarkeit	Sonderproduktionen / mögliche Ausführungen Längen (m) nach Verfügbarkeit	Behandlung Farbe / Öl
---------	--------------	--------------	---------------	----------	---------------------	-----------------------------	----------	-------------	---	--	---	--------------------------



Trendfuge/Skyline Kontrast vertikal

Mit schwarz behandelter Feder, Kanten gebrochen,
Rückseite mit Trockennut, Nut/Feder, mit Schraubnut zur Möglichkeit einer verdeckten Befestigung
mehr unter: www.trendlinerkontrast.de

Sib. Lärche	22	96	76	A/B	4 / 264	teilweise keilgezinkt	•	•		3,00 / 4,00	weitere Längen auf Anfrage	ab Seite 48
heimische Lärche	22	96	76	A/B	4 / 264		•			4,00	3,00 / 5,00	ab Seite 48
heimische Lärche	22	96	76	A/B	4 / 264			•			3,00 / 4,00 / 5,00	ab Seite 48
Weißtanne	21	94	76	Rift/Halbrift, astarm	4 / 264	teilweise keilgezinkt	•	•		3,00 / 5,00	weitere Längen auf Anfrage	ab Seite 48
Nord. Fichte	22	96	76	u/s nachsortiert	4 / 264		•	•		3,00 / 3,60 / 4,80	weitere Längen auf Anfrage	ab Seite 48
Thermo Fichte	27	96	76	Thermo-D	4 / 168		•				nach Abspache: 5,10/5,40	



Trendfuge Kontrast XS22 vertikal

Mit schwarz behandelter Feder, Kanten gebrochen,
Nut/Feder, mit Schraubnut zur Möglichkeit einer verdeckten Befestigung
mehr unter: www.trendlinerkontrast.de

Sib. Lärche	22	69	49	A/B	6 / 264	teilweise keilgezinkt	•	•		3,00	weitere Längen auf Anfrage	ab Seite 48
Nord. Fichte	22	69	49	u/s nachsortiert	6 / 264		•	•			Auf Anfrage	ab Seite 48



Trendfuge/Skyline Kontrast XL vertikal

Mit schwarz behandelter Feder, Kanten gebrochen,
Rückseite mit Trockennut, Nut/Feder, mit Schraubnut zur Möglichkeit einer verdeckten Befestigung
mehr unter: www.trendlinerkontrast.de

Sib. Lärche	22	121	101	A/B	4 / 128	teilweise keilgezinkt	•	•		3,00 / 4,00	weitere Längen auf Anfrage	ab Seite 48
heimische Lärche	22	121	101	A/B	4 / 128		•			4,00	3,00/5,00	ab Seite 48
	22	121	101	A/B	4 / 128			•			3,00 / 4,00 / 5,00	ab Seite 48
Weißtanne	21	119	101	Rift/Halbrift, astarm	4 / 128	keilgezinkt	•	•		3,00 / 5,00	weitere Längen auf Anfrage	ab Seite 48
Nord. Fichte	22	121	101	u/s nachsortiert	4 / 128		•	•		3,00 / 3,60 / 4,80	weitere Längen auf Anfrage	ab Seite 48

Experten Tipp
Hirnholz- und Fugen-
schutz verhindert das
Aufquellen an den Stirn-
seiten und versiegelt
das Holz gegen das
Eindringen von Wasser.



Kieselgrau



Naturgrau



Sib. Lärche keilgezinkt

Skyline Kontrast

(vertikal)

Ausführliche Montageanleitungen und nützliche Tipps sowie weitere Informationen finden Sie auf www.ladenburger.de scannen und Video-Anleitung anschauen



Verdeckte Befestigung



Kieselgrau (3 Jahre)

SKYLINE KONTRAST

Holzwerke
Ladenburger

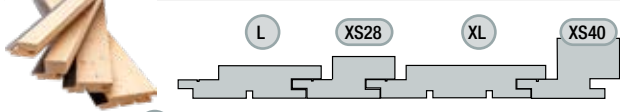
Zur Walkmühle 1-5
73441 Bopfingen-Aufhausen
Telefon: +49 7362 9605-0
Telefax: +49 7362 9605-200

Freie Flur 3 / Am Bahnhof
04643 Geithain
Telefon: +49 34341 306-0
Telefax: +49 34341 306-80

15 Skyline Kontrast - (vertikal)

Sibirische Lärche:
Nur noch begrenzt
lieferbar.

Holzart	Stärke mm	Breite mm	Deckmaß mm	Qualität	Bund / Pack Stk.	Ausführung Lagerstandard	gehobelt	strukturrau	Lagerware Aufhausen	Lagerware Geithain	Sonderproduktionen / mögliche Ausführungen	Behandlung Farbe / Öl
									Längen (m) nach Verfügbarkeit	Längen (m) nach Verfügbarkeit		



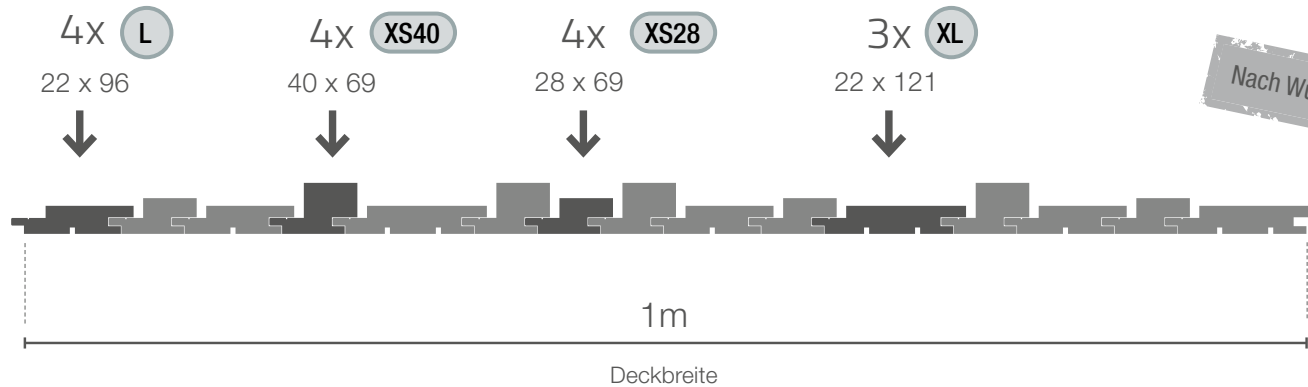
Skyline Kontrast ALLE PROFILE

Mit schwarz behandelter Feder, Kanten gebrochen,
Rückseite mit Trockennut, Nut/Feder, mit Schraubnut zur Möglichkeit einer verdeckten Befestigung
mehr unter: www.trendlinerkontrast.de

Sib. Lärche	L	22	96	76	A/B	4 / 264	teilweise keilgezinkt	•	•		4,00	2,50 / 3,00 / 5,10 / 6,00	ab Seite 48
	XL	22	121	101	A/B	4 / 128	teilweise keilgezinkt	•	•		4,00	2,50 / 3,00 / 5,10 / 6,00	ab Seite 48
	XS28	28	69	49	A/B	6 / 216	teilweise keilgezinkt	•	•		4,00	2,50 / 3,00 / 5,10 / 6,00	ab Seite 48
	XS40	40	69	49	A/B	6 / 216	teilweise keilgezinkt	•	•		4,00	2,50 / 3,00 / 5,10 / 6,00	ab Seite 48
heimische Lärche	L	22	96	76	A/B	4 / 264		•				3,00/4,00/5,00	ab Seite 48
	XL	22	121	101	A/B	4 / 128		•				3,00/4,00/5,00	ab Seite 48
	XS28	28	69	49	A/B	6 / 216		•				3,00/4,00/5,00	ab Seite 48
	XS40	40	69	49	A/B	6 / 216		•				3,00/4,00/5,00	ab Seite 48
Weißtanne	L	21	94	76	Rift/Halbrift, astarm	4 / 264	keilgezinkt	•	•			3,00 / 4,00 / 5,00 / 6,00	ab Seite 48
	XL	21	119	101	Rift/Halbrift, astarm	4 / 128	keilgezinkt	•	•			3,00 / 4,00 / 5,00 / 6,00	ab Seite 48
	XS28	28	67	49	Rift/Halbrift, astarm	6 / 216	keilgezinkt	•	•			3,00 / 4,00 / 5,00 / 6,00	ab Seite 48
	XS40	40	67	49	Rift/Halbrift, astarm	6 / 216	keilgezinkt	•	•			3,00 / 4,00 / 5,00 / 6,00	ab Seite 48
Nord. Fichte	L	22	96	76	u/s nachsortiert	4 / 264		•	•		3,00 / 3,60 / 4,80	weitere Längen auf Anfrage	ab Seite 48
	XL	22	121	101	u/s nachsortiert	4 / 128		•	•		3,00 / 3,60 / 4,80	weitere Längen auf Anfrage	ab Seite 48
	XS28	28	69	49	u/s nachsortiert	6 / 216		•	•		3,00 / 3,60 / 4,80	weitere Längen auf Anfrage	ab Seite 48
	XS40	40	69	49	u/s nachsortiert	6 / 216		•	•		3,00 / 3,60 / 4,80	weitere Längen auf Anfrage	ab Seite 48

Verlegeempfehlung

Ausgehend von der unten gezeigten Verteilung lassen sich individuell unterschiedliche Ansichten erzeugen.





Fichte Aluminium



UV-Plus

Trendliner Natur
Elegant (abgerundet)

Experten Tipp
Hirnholz- und Fugenschutz verhindert das Aufquellen an den Stirnseiten und versiegelt das Holz gegen das Eindringen von Wasser.



Kompakt naturbelassen

Sibirische Lärche:
Nur noch begrenzt
lieferbar.

17 Trendliner Natur - Elegant (abgerundet)

Holzart	Stärke mm	Breite mm	Deckmaß mm	Qualität	Bund / Pack Stk.	Ausführung Lagerstandard	gehobelt	strukturrau	Lagerware Aufhausen Längen (m) nach Verfügbarkeit	Lagerware Geithain Längen (m) nach Verfügbarkeit	Sonderproduktionen / mögliche Ausführungen Längen (m) nach Verfügbarkeit	Behandlung Farbe / Öl
---------	--------------	--------------	---------------	----------	---------------------	-----------------------------	----------	-------------	---	--	---	--------------------------



Trendliner Natur elegant (Kanten gerundet)

Rückseite mit Trockennut, Nut/Feder, mit Schraubnut zur Möglichkeit einer verdeckten Befestigung

Sib. Lärche	27	96	74	A/B	lose / 324	teilweise keilgezinkt	•	•		4,00	weitere Längen auf Anfrage	ab Seite 48
heimische Lärche	27	96	74	A/B	lose / 324		•			4,00	3,00 / 5,00	ab Seite 48
	27	96	74	A/B	lose / 324			•			3,00 / 4,00	ab Seite 48
Douglasie	27	96	74	A/B	lose / 324		•	•		4,00	3,00 / 5,00	ab Seite 48
Weißtanne	21	94	72	Rift/Halbrift, astarm	lose / 324	keilgezinkt	•	•		3,00	4,00 / 5,00	ab Seite 48
Nord. Fichte	27	96	74	u/s nachsortiert	lose / 324		•	•		3,00 / 3,60 / 4,80	weitere Längen auf Anfrage	ab Seite 48
Thermo Fichte	27	96	74	Thermo-D	lose / 324		•				5,10 / 5,40	



Trendliner Natur XS elegant (Kanten gerundet)

Nut/Feder, mit Schraubnut zur Möglichkeit einer verdeckten Befestigung mehr

Sib. Lärche	27	69	47	A/B	6 / 336	teilweise keilgezinkt	•			4,00	weitere Längen auf Anfrage	ab Seite 48
	27	69	47	A/B	6 / 336	teilweise keilgezinkt		•			auf Anfrage	ab Seite 48
Nord. Fichte	27	69	47	u/s nachsortiert	6 / 336		•	•		4,00	weitere Längen auf Anfrage	ab Seite 48



Trendliner Natur XL elegant (Kanten gerundet)

Rückseite mit Trockennut, Nut/Feder, mit Schraubnut zur Möglichkeit einer verdeckten Befestigung

Sib. Lärche	27	121	99	A/B	lose / 270	teilweise keilgezinkt	•	•		4,00	weitere Längen auf Anfrage	ab Seite 48
heimische Lärche	27	121	99	A/B	lose / 270		•	•			auf Anfrage	ab Seite 48
Weißtanne	21	119	97	Rift/Halbrift, astarm	lose / 270	keilgezinkt		•		3,00	4,00 / 5,00	ab Seite 48
Nord. Fichte	27	121	99	u/s nachsortiert	lose / 270		•	•		4,00	weitere Längen auf Anfrage	ab Seite 48



Trendliner Natur KOMPAKT elegant (Kanten gerundet)

Stirnseitig mit Wechsel-Nut/Feder inkl. 4 mm Zwangsfuge

Rückseite mit Trockennut, Nut/Feder, mit Schraubnut zur Möglichkeit einer verdeckten Befestigung

Sib. Lärche	27	96	74	A/B	4 / 168	Kompakt	•	•		1,95	2,98	ab Seite 48
heimische Lärche	27	96	74	A/B	4 / 168	Kompakt	•			1,95	2,98	ab Seite 48
heimische Lärche	27	96	74	A/B	4 / 168	Kompakt		•			1,95 / 2,98	ab Seite 48
Douglasie	27	96	74	A/B	4 / 168	Kompakt	•	•		1,95	2,98	ab Seite 48
Nord. Fichte	27	96	74	u/s nachsortiert	4 / 168	Kompakt	•	•		1,95	2,98	ab Seite 48



Trendliner Anfangsbrett für elegant / markant einsetzbar (ohne Nut)

Rückseite mit Trockennut, Nut/Feder, mit Schraubnut

Sib. Lärche	27	96	72	A/B	4 / 168		•	•			Auslauf	ab Seite 48
-------------	----	----	----	-----	---------	--	---	---	--	--	---------	-------------



UV-Plus



UV-Plus

Trendliner Natur Markant (eckig)



Kompakt naturbelassen

Sibirische Lärche:
Nur noch begrenzt
lieferbar.

19 Trendliner Natur - Markant (eckig)

Holzart	Stärke mm	Breite mm	Deckmaß mm	Qualität	Bund / Pack Stk.	Ausführung Lagerstandard	gehobelt	strukturrau	Lagerware Aufhausen Längen (m) nach Verfügbarkeit	Lagerware Geithain Längen (m) nach Verfügbarkeit	Sonderproduktionen / mögliche Ausführungen Längen (m) nach Verfügbarkeit	Behandlung Farbe / Öl
---------	--------------	--------------	---------------	----------	---------------------	-----------------------------	----------	-------------	---	--	---	--------------------------



Trendliner Natur markant (Kanten eckig)

Rückseite mit Trockennut, Nut/Feder, mit Schraubnut zur Möglichkeit einer verdeckten Befestigung

Sib. Lärche	27	96	74	A/B	lose / 324	teilweise keilgezinkt	•	•		4,00	weitere Längen auf Anfrage	ab Seite 48
heimische Lärche	27	96	74	A/B	lose / 324		•	•			auf Anfrage	ab Seite 48
Weißtanne	21	94	72	Rift/Halbrift, astarm	lose / 324	keilgezinkt	•	•		3,00	4,00 / 5,00	ab Seite 48
Nord. Fichte	27	96	74	u/s nachsortiert	lose / 324		•	•			auf Anfrage	ab Seite 48



Trendliner Natur XS markant (Kanten eckig)

Nut/Feder, mit Schraubnut zur Möglichkeit einer verdeckten Befestigung

Sib. Lärche	27	69	47	A/B	6 / 264	teilweise keilgezinkt	•	•			auf Anfrage	ab Seite 48
Nord. Fichte	27	69	47	u/s nachsortiert	6 / 264		•	•			auf Anfrage	ab Seite 48



Trendliner Natur XL markant (Kanten eckig)

Rückseite mit Trockennut, Nut/Feder, mit Schraubnut zur Möglichkeit einer verdeckten Befestigung mehr unter: www.trendlinerkontrast.de

Sib. Lärche	27	121	99	A/B	lose / 270	teilweise keilgezinkt	•	•		4,00	weitere Längen auf Anfrage	ab Seite 48
heimische Lärche	27	121	99	A/B	lose / 270	teilweise keilgezinkt	•	•			auf Anfrage	ab Seite 48
Nord. Fichte	27	121	99	u/s nachsortiert	lose / 270		•	•			auf Anfrage	ab Seite 48



Trendliner Natur KOMPAKT markant (Kanten eckig)

Stirnseitig mit Wechsel-Nut/Feder inkl. 4 mm Zwangsfuge
Mit schwarz behandelter Feder, Rückseite mit Trockennut, Nut/Feder, mit Schraubnut zur Möglichkeit einer verdeckten Befestigung mehr unter: www.trendlinerkontrast.de

Sib. Lärche	27	96	74	A/B	4 / 168	Kompakt	•	•		1,95	2,98	ab Seite 48
heimische Lärche	27	96	74	A/B	6 / 336	teilweise keilgezinkt	•	•			1,95 / 2,98	ab Seite 48
Nord. Fichte	27	96	74	u/s nachsortiert	4 / 168	Kompakt	•	•		1,95	ab 100qm nach Absprache	ab Seite 48



Trendliner Anfangsbrett für elegant / markant einsetzbar (ohne Nut)

Rückseite mit Trockennut, Nut/Feder, mit Schraubnut

Sib. Lärche	27	96	74	A/B	4 / 168		•	•			Auslauf	ab Seite 48
-------------	----	----	----	-----	---------	--	---	---	--	--	---------	-------------



naturbelassen



Fichte Kieselgrau



naturbelassen

Trendfuge Natur
(vertikal)



Holzwerke

Ladenburger

Zur Walkmühle 1-5
73441 Bopfingen-Aufhausen
Telefon: +49 7362 9605-0
Telefax: +49 7362 9605-200

Freie Flur 3 / Am Bahnhof
04643 Geithain
Telefon: +49 34341 306-0
Telefax: +49 34341 306-80

Sibirische Lärche:
Nur noch begrenzt
lieferbar.

21 Trendfuge Natur - (vertikal)

Holzart	Stärke mm	Breite mm	Deckmaß mm	Qualität	Bund / Pack Stk.	Ausführung Lagerstandard	gehobelt	strukturrau	Lagerware Aufhausen Längen (m) nach Verfügbarkeit	Lagerware Geithain Längen (m) nach Verfügbarkeit	Sonderproduktionen / mögliche Ausführungen Längen (m) nach Verfügbarkeit	Behandlung Farbe / Öl
---------	--------------	--------------	---------------	----------	---------------------	-----------------------------	----------	-------------	---	--	---	--------------------------



Trendfuge/Skyline Natur vertikal

Kanten gebrochen,
Rückseite mit Trockennut, Nut/Feder, mit Schraubnut zur Möglichkeit einer verdeckten Befestigung

Sib. Lärche	22	96	76	A/B	10 / 240	teilweise keilgezinkt	•	•		3,00 / 4,00	weitere Längen auf Anfrage	ab Seite 48
heimische Lärche	22	96	76	A/B	10 / 240	teilweise keilgezinkt	•	•		4,00	3,00/5,00	ab Seite 48
Weißtanne	21	94	76	Rift/Halbrift, astarm	10 / 240	teilweise keilgezinkt	•	•		3,00/5,00	weitere Längen auf Anfrage	ab Seite 48
Nord. Fichte	22	96	76	u/s nachsortiert	10 / 240		•	•		3,00 / 3,60 / 4,80		ab Seite 48
Thermo Fichte	27	96	76	Thermo-D	8 / 192		•				nach Absprache: 5,10/5,40	



Trendfuge Natur XS vertikal

Kanten gebrochen,
Nut/Feder, mit Schraubnut zur Möglichkeit einer verdeckten Befestigung

Sib. Lärche	22	69	49	A/B	6 / 264	teilweise keilgezinkt	•	•		3,00	weitere Längen auf Anfrage	ab Seite 48
Nord. Fichte	22	69	49	u/s nachsortiert	6 / 264		•	•			Auf Anfrage	ab Seite 48



Trendfuge/Skyline Natur XL vertikal

Kanten gebrochen,
Rückseite mit Trockennut, Nut/Feder, mit Schraubnut zur Möglichkeit einer verdeckten Befestigung

Sib. Lärche	22	121	101	A/B	5 / 160	teilweise keilgezinkt	•	•		3,00 / 4,00	weitere Längen auf Anfrage	ab Seite 48
heimische Lärche	22	121	101	A/B	5 / 160	teilweise keilgezinkt	•	•		4,00	3,00/5,00	ab Seite 48
Weißtanne	21	119	101	Rift/Halbrift, astarm	5 / 160	teilweise keilgezinkt	•	•		3,00/5,00	weitere Längen auf Anfrage	ab Seite 48
Nord. Fichte	22	121	101	u/s nachsortiert	5 / 160		•	•		3,00 / 3,60 / 4,80	weitere Längen auf Anfrage	ab Seite 48



Naturgrau



UV-Plus



Verdeckte Befestigung



Skyline Natur

(vertikal)

Ausführliche Montageanleitungen und nützliche Tipps sowie weitere Informationen finden Sie auf www.ladenburger.de scannen und Video-Anleitung anschauen



Experten Tipp

Hirnholz- und Fugenschutz verhindert das Aufquellen an den Stirnseiten und versiegelt das Holz gegen das Eindringen von Wasser.



UV-Plus



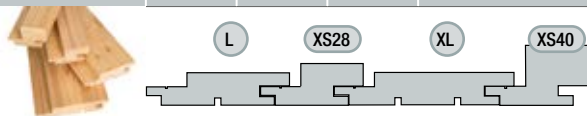
Zur Walkmühle 1-5
73441 Bopfingen-Aufhausen
Telefon: +49 7362 9605-0
Telefax: +49 7362 9605-200

Freie Flur 3 / Am Bahnhof
04643 Geithain
Telefon: +49 34341 306-0
Telefax: +49 34341 306-80

23 Skyline Natur - (vertikal)

Sibirische Lärche:
Nur noch begrenzt
lieferbar.

Holzart	Stärke mm	Breite mm	Deckmaß mm	Qualität	Bund / Pack Stk.	Ausführung Lagerstandard	gehobelt	strukturrau	Lagerware Aufhausen Längen (m) nach Verfügbarkeit	Lagerware Geithain Längen (m) nach Verfügbarkeit	Sonderproduktionen / mögliche Ausführungen Längen (m) nach Verfügbarkeit	Behandlung Farbe / Öl
---------	--------------	--------------	---------------	----------	---------------------	-----------------------------	----------	-------------	---	--	---	--------------------------



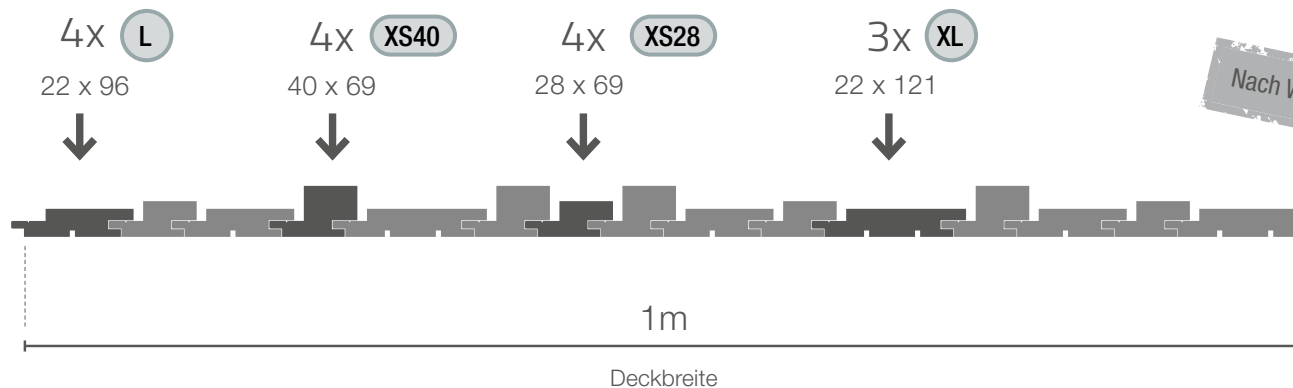
Skyline Natur ALLE PROFILE

Kanten gebrochen,
Rückseite mit Trockennut, Nut/Feder, mit Schraubnut zur Möglichkeit einer verdeckten Befestigung

Sib. Lärche	L	22	96	76	A/B	10 / 240	teilweise keilgezinkt	•	•		2,50 / 4,00	weitere Längen auf Anfrage	ab Seite 48
	XL	22	121	101	A/B	5 / 160	teilweise keilgezinkt	•	•		2,50 / 4,00	weitere Längen auf Anfrage	ab Seite 48
	XS28	28	69	49	A/B	8 / 256	teilweise keilgezinkt	•	•		2,50 / 4,00	weitere Längen auf Anfrage	ab Seite 48
	XS40	40	69	49	A/B	6 / 192	teilweise keilgezinkt	•	•		2,50 / 4,00	weitere Längen auf Anfrage	ab Seite 48
heimische Lärche	L	22	96	76	A/B	10 / 240		•	•		4,00	3,00/5,00	ab Seite 48
	XL	22	121	101	A/B	5 / 160		•	•		4,00	3,00/5,00	ab Seite 48
	XS40	40	69	49	A/B	6 / 192		•	•		4,00	3,00/5,00	ab Seite 48
Weißtanne	L	21	94	76	Rift/Halbrift, astarm	10 / 240	teilweise keilgezinkt	•	•		3,00/5,00	weitere Längen auf Anfrage	ab Seite 48
	XL	21	119	101	Rift/Halbrift, astarm	5 / 160	teilweise keilgezinkt	•	•		3,00/5,00	weitere Längen auf Anfrage	ab Seite 48
	XS28	28	67	49	Rift/Halbrift, astarm	8 / 256	teilweise keilgezinkt	•	•		3,00/5,00	weitere Längen auf Anfrage	ab Seite 48
	XS40	40	67	49	Rift/Halbrift, astarm	6 / 192	teilweise keilgezinkt	•	•		3,00/5,00	weitere Längen auf Anfrage	ab Seite 48
Nord. Fichte	L	22	96	76	u/s nachsortiert	10 / 240		•	•		3,00 / 3,60 / 4,80	weitere Längen auf Anfrage	ab Seite 48
	XL	22	121	101	u/s nachsortiert	5 / 160		•	•		3,00 / 3,60 / 4,80	weitere Längen auf Anfrage	ab Seite 48
	XS28	28	69	49	u/s nachsortiert	8 / 256		•	•		3,00 / 3,60 / 4,80	weitere Längen auf Anfrage	ab Seite 48
	XS40	40	69	49	u/s nachsortiert	6 / 192		•	•		3,00 / 3,60 / 4,80	weitere Längen auf Anfrage	ab Seite 48

Verlegeempfehlung

Ausgehend von der unten gezeigten Verteilung lassen sich individuell unterschiedliche Ansichten erzeugen.





Faseprofil UV-Farblos



Faseprofil strukturiert Sonderfarbton



Faseprofil



Faseprofil Opalweiß

25 Faseprofil

Sibirische Lärche:
Nur noch begrenzt
lieferbar.

Holzart	Stärke mm	Breite mm	Deckmaß mm	Qualität	Bund / Pack Stk.	Ausführung Lagerstandard	gehobelt	strukturrau	Lagerware Aufhausen Längen (m) nach Verfügbarkeit	Lagerware Geithain Längen (m) nach Verfügbarkeit	Sonderproduktionen / mögliche Ausführungen Längen (m) nach Verfügbarkeit	Behandlung Farbe / Öl
---------	--------------	--------------	---------------	----------	---------------------	--------------------------	----------	-------------	---	--	---	--------------------------



Faseprofil

Nut / Feder, Rückseite mit Trockennuten

Nord. Fichte	12,5	96	86	A/B Plus	10 / 330		•			3,00 / 4,00 / 5,00		ab Seite 48
	14	121	111	A/B Plus	8 / 256		•			3,00 / 4,00 / 5,00		ab Seite 48
	16	121	111	A/B Plus	7 / 224		•			3,00 / 4,00 / 5,00 / 5,10		ab Seite 48
	19	121	111	u/s nachsortiert	6 / 192		•			4,20 - 5,10 (alle 0,30 m)		ab Seite 48
	19	121	111	A/B Plus	6 / 192		•			3,00 / 3,60 / 4,00 / 4,80 / 5,00		ab Seite 48
	19	146	136	A-Sortierung	6 / 168		•		4,50 / 5,10	4,50 / 5,10		ab Seite 48
	19	146	136	u/s nachsortiert	6 / 168		•		3,30 - 5,40 (alle 0,30 m)	3,30 - 5,40 (alle 0,30 m)		ab Seite 48
	19	146	136	u/s nachsortiert	4 / 168		Color Weiß	•	5,10 (teilweise keilgezinkt)	5,10 (teilweise keilgezinkt)	weitere Längen nach Absprache	ab Seite 48
	19	146	136	u/s nachsortiert	4 / 168		Color Lichtgrau	•	5,10 (teilweise keilgezinkt)	5,10 (teilweise keilgezinkt)	weitere Längen nach Absprache	ab Seite 48
	19	146	136	u/s nachsortiert	4 / 168		Color PLUS Deckend Anthrazit	•	5,10 (teilweise keilgezinkt)	5,10 (teilweise keilgezinkt)	weitere Längen nach Absprache	ab Seite 48
	19	146	136	u/s nachsortiert	4 / 168		Color PLUS Fenstergrau	•	5,10 (Auslauf)	5,10 (Auslauf)	Auslauf	ab Seite 48
	19	146	136	u/s nachsortiert	4 / 168		Color Opalweiß (Innenbereich)	•	5,10	5,10	weitere Längen nach Absprache	ab Seite 48
	19	146	136	u/s nachsortiert	4 / 168		Color UV-Farblos (Innenbereich)	•	5,10	5,10	weitere Längen nach Absprache	ab Seite 48
	19	146	136	A/B Plus	6 / 168			•		4,00 / 4,20 / 4,80 / 5,10		ab Seite 48
	19	146	136	B-Sortierung	6 / 168			•	5,10	4,50 / 5,10		ab Seite 48
	19	171	161	u/s nachsortiert	4 / 144		Keil-Nut / Feder	•	3,90 - 5,10 (alle 0,30)	3,90 - 5,10 (alle 0,30)		ab Seite 48
	22	121	111	A/B Plus	5 / 160		Rückseite glatt gehobelt	•		3,60 - 5,10 (alle 0,30)		ab Seite 48
	23	121	111	A/B Plus	5 / 160		ohne Trockennuten	•	3,60 / 4,20 / 5,10	3,00 - 5,40 (alle 0,30)		ab Seite 48
	23	146	136	u/s nachsortiert	5 / 140		ohne Trockennuten	•	3,90 - 5,10 (alle 0,30)	3,90 - 5,10 (alle 0,30)		ab Seite 48
	23	146	136	A/B Plus	5 / 140		ohne Trockennuten	•		3,00 - 5,40 (alle 0,30) 4,00 / 5,00		ab Seite 48
26	146	136	u/s nachsortiert	4 / 112		Rückseite glatt gehobelt	•		3,90 / 4,80 / 5,40		ab Seite 48	
28	146	136	u/s nachsortiert	4 / 112			•	3,90 - 5,10 (alle 0,30)	3,30 - 5,40 (alle 0,30)		ab Seite 48	
40	146	136	u/s nachsortiert	2 / 112		ohne Trockennuten -NEU-	•	5,10	5,10			
46	146	133	u/s nachsortiert	lose		Doppel-Keil-Nut/Feder	•			weitere Längen nach Absprache		
56	146	133	u/s nachsortiert	lose		Doppel-Keil-Nut/Feder	•			weitere Längen nach Absprache		
Sib. Lärche	19	146	136	A/B	6 / 168	ohne Trockennuten	•	4,00	3,00/ 4,00		ab Seite 48	
	22	146	136	A/B	5 / 140	ohne Trockennuten	•	4,00	4,00	weitere Längen nach Absprache	ab Seite 48	



Tabak



Rundprofil Sonderfarbton



Rundprofil



RP weiß Carport



Rundprofil Nougat

27 Rundprofil

Holzart	Stärke mm	Breite mm	Deckmaß mm	Qualität	Bund / Pack Stk.	Ausführung Lagerstandard	gehobelt	strukturrau	Lagerware Aufhausen Längen (m) nach Verfügbarkeit	Lagerware Geithain Längen (m) nach Verfügbarkeit	Sonderproduktionen / mögliche Ausführungen Längen (m) nach Verfügbarkeit	Behandlung Farbe / Öl
---------	--------------	--------------	---------------	----------	---------------------	--------------------------	----------	-------------	---	--	---	--------------------------



Rundprofil

Nut / Feder, Rückseite mit Trockennuten

Nord. Fichte	12,5	96	86	A/B Plus	10 / 330		•			3,00 / 4,00 / 5,00		ab Seite 48
	14	96	86	A-Sortierung	8 / 352		•			4,20		ab Seite 48
	14	121	111	A-Sortierung	8 / 256		•		5,10	3,60 / 4,50 / 5,10		ab Seite 48
	14	121	111	A/B Plus	8 / 256		•			3,00 - 5,40 (alle 0,30)		ab Seite 48
	14	121	111	B-Sortierung	8 / 256	anfallend	•		5,10	3,60 / 4,50 / 5,10		ab Seite 48
	16	121	111	A/B Plus	7 / 252		•			4,00 / 5,00		ab Seite 48
	16	121	111	B-Sortierung	7 / 252		•			4,00		ab Seite 48
	19	121	111	u/s nachsortiert	6 / 192		•			3,60 / 4,50 / 5,10		ab Seite 48
	19	121	111	u/s nachsortiert	6 / 144	Color PLUS Deckend Weiß	•		5,10 (teilweise keilgezinkt)	3,60 / 4,50 / 5,10	weitere Längen nach Absprache	ab Seite 48
	19	121	111	u/s nachsortiert	6 / 144	Color PLUS Deckend Lichtgrau	•		5,10 (teilweise keilgezinkt)	5,10 (teilweise keilgezinkt)	weitere Längen nach Absprache	ab Seite 48
	19	121	111	u/s nachsortiert	6 / 144	Color PLUS Deckend Fenstergrau	•			5,10 (teilweise keilgezinkt)	weitere Längen nach Absprache	ab Seite 48
	19	121	112	u/s nachsortiert	6 / 144	Color PLUS Deckend Quarzgrau	•			5,10 (teilweise keilgezinkt)	weitere Längen nach Absprache	ab Seite 48
	19	121	111	u/s nachsortiert	6 / 144	Color PLUS Deckend Anthrazit	•			5,10 (teilweise keilgezinkt)	weitere Längen nach Absprache	ab Seite 48
	19	121	111	u/s nachsortiert	6 / 144	Color PLUS Lasierend Mais	•			5,10	weitere Längen nach Absprache	ab Seite 48
	19	121	111	u/s nachsortiert	6 / 144	Color PLUS Lasierend Tabak	•			4,50 / 5,10	weitere Längen nach Absprache	ab Seite 48
	19	121	111	u/s nachsortiert	6 / 144	Color PLUS Lasierend Nougat	•			5,10	weitere Längen nach Absprache	ab Seite 48
	19	121	111	u/s nachsortiert	6 / 144	Color PLUS Lasierend Palisander	•			5,10	weitere Längen nach Absprache	ab Seite 48
	19	121	111	A/B Plus	6 / 192		•			3,00 / 4,00 / 5,00		ab Seite 48
	19	121	111	B-Sortierung	6 / 192		•		5,10	3,00 / 4,00 / 5,00 / 5,10		ab Seite 48
	19	146	136	A-Sortierung	6 / 168		•			3,60 / 4,50 / 5,10		ab Seite 48
19	146	136	u/s nachsortiert	6 / 168		•		3,60 / 4,50 / 5,10	3,60 / 4,50 / 5,10		ab Seite 48	
19	146	136	u/s nachsortiert	4 / 168	Color PLUS Lasierend Opalweiß (Innenbereich)	•			5,10		ab Seite 48	
19	146	136	A/B Plus	6 / 168		•			4,00 - 5,40		ab Seite 48	
19	146	136	B-Sortierung	6 / 168		•		5,10	3,60 / 4,50 / 5,10		ab Seite 48	
23	121	111	u/s nachsortiert	5 / 160		•			5,10		ab Seite 48	
Sib. Lärche	19	146	136	A/B	6 / 168	teilweise keilgezinkt	•			4,00		ab Seite 48



Sib. Lärche UV-Plus



Fichte Sonderfarbton



Sonderfarbtöne



Glattkantbretter



Fichte Mais

Sibirische Lärche:
Nur noch begrenzt
lieferbar.

29 Glattkantbretter

Holzart	Stärke mm	Breite mm	Deckmaß mm	Qualität	Bund / Pack Stk.	Ausführung Lagerstandard	gehobelt	strukturrau	Lagerware Aufhausen Längen (m) nach Verfügbarkeit	Lagerware Geithain Längen (m) nach Verfügbarkeit	Sonderproduktionen / mögliche Ausführungen Längen (m) nach Verfügbarkeit	Behandlung Farbe / Öl
---------	--------------	--------------	---------------	----------	---------------------	--------------------------	----------	-------------	---	--	---	--------------------------



Glattkantbretter
4-seitig gefast

Nord. Fichte	18	96		u/s nachsortiert	6 / 264		•		4,80	3,60 / 4,50 / 5,10		ab Seite 48
	18	120		u/s nachsortiert	6 / 192		•		5,40	3,60 / 4,20 / 4,80		ab Seite 48
	18	142		u/s nachsortiert	6 / 168		•		4,80 / 5,10	3,60 - 5,10 (alle 0,30)		ab Seite 48
	18	170		u/s nachsortiert	4 / 144		•		5,10	5,10		ab Seite 48
	18	190		u/s nachsortiert	4 / 120		•		5,40	3,60 - 5,10 (alle 0,30)		ab Seite 48
	21	58		u/s nachsortiert	10 / 160	Deckleiste, 2 Kanten gerundet	•		5,40	5,10		ab Seite 48
	21	120		u/s nachsortiert	5 / 160		•		5,40	3,60 / 4,50 / 5,10		ab Seite 48
	21	142		u/s nachsortiert	5 / 140		•		5,40	3,60 / 4,50 / 5,10		ab Seite 48
	21	170		u/s nachsortiert	4 / 120		•		4,50	3,60 / 4,50 / 5,10		ab Seite 48
	21	190		u/s nachsortiert	4 / 100		•		4,20 / 4,80	3,60 / 4,50 / 5,10		ab Seite 48
	21	220		u/s nachsortiert	lose / 120		•		3,90	nach Verfügbarkeit		
	21	240		u/s nachsortiert	lose / 96		•		5,10	nach Verfügbarkeit		
	26	142		u/s nachsortiert	4 / 112		•		5,40	3,60 / 4,50 / 5,10		ab Seite 48
	26	165		u/s nachsortiert	3 / 90		•			3,60 / 4,50 / 5,10		ab Seite 48
26	190		u/s nachsortiert	3 / 90		•		4,80 / 5,40	3,60 / 4,50 / 5,10		ab Seite 48	
Douglasie	18	95		A/B	6 / 264		•			5,00	weitere Längen nach Absprache	
	21	145		A/B	5 / 140		•			4,00	weitere Längen nach Absprache	
heimische Lärche	21	145		A/B	5 / 140		•			4,00	weitere Längen nach Absprache	
Sib. Lärche	21	58		A/B	10 / 160	Deckleiste, 2 Kanten gerundet	•		4,00 / 5,10	4,00 / 5,10 / 6,00		ab Seite 48
	21	120		A/B	5 / 160		•		5,10	4,00 / 5,10		ab Seite 48
	21	145		A/B	5 / 140		•		4,00	4,00 / 6,00	weitere Längen nach Absprache	ab Seite 48
	21	170		A/B	4 / 120		•		4,00	4,00	weitere Längen nach Absprache	ab Seite 48
	21	190		A/B	4 / 100		•		4,00 / 5,10	4,00	weitere Längen nach Absprache	ab Seite 48
	21	240		A/B	lose / 96		•		4,00	4,00 (nach Verfügbarkeit)		
26	142		A/B	4 / 112		•		4,00 / 6,00	4,00 / 5,10 / 6,00		ab Seite 48	



Deckleiste



Fichte Nordic



Fassadenbrett
Deckleiste
Konstruktionsleiste



offene Deckleistenschalung Antikgrau

Sibirische Lärche:
Nur noch begrenzt
lieferbar.

31 Fassadenbrett / Deckleiste - Konstruktionsleiste

Holzart	Stärke mm	Breite mm	Deckmaß mm	Qualität	Bund / Pack Stk.	Ausführung Lagerstandard	gehobelt	strukturrau	Lagerware Aufhausen Längen (m) nach Verfügbarkeit	Lagerware Geithain Längen (m) nach Verfügbarkeit	Sonderproduktionen / mögliche Ausführungen Längen (m) nach Verfügbarkeit	Behandlung Farbe / Öl
---------	--------------	--------------	---------------	----------	---------------------	--------------------------	----------	-------------	---	--	---	--------------------------



Fassadenbrett / Deckleiste

2 Kanten gerundet

Sib. Lärche	21	58		A/B	10 / 160		•		4,00 / 5,10	4,00 / 5,10 / 6,00		ab Seite 48
	22	58		A/B	10 / 160			•	4,00 / 5,10 / 6,00	4,00 / 5,10	weitere Längen nach Absprache	ab Seite 48
	22	145		A/B	5 / 140			•	4,00 / 5,10 / 6,00	4,00	weitere Längen nach Absprache	ab Seite 48
	22	190		A/B	4 / 100			•	4,00	4,00 / 5,10	weitere Längen nach Absprache	ab Seite 48
Nord. Fichte	21	58		u/s nachsortiert	10 / 160		•		5,40	5,10		ab Seite 48
	20	58		u/s nachsortiert	10 / 160			•	5,40	5,10		ab Seite 48
	20	144		u/s nachsortiert	5 / 140			•	5,10	3,60 / 4,50 / 5,10		ab Seite 48



Rechteck-Konstruktionsleiste

4-seitig gefast

Sib. Lärche	28	58		A/B	8 / 256		•		6,00	5,70 o. 6,00 nach Absprache		ab Seite 48
-------------	----	----	--	-----	---------	--	---	--	------	-----------------------------	--	-------------



Rechteckleisten Aschegrau



Rechteckleisten Tanne UV-Plus

**Rechteckleisten
Rhomboidleisten
Unterkonstruktion**



Unterkonstruktion Color Schwarz



Rechteckleisten Aschegrau



Rhomboidleisten UV-Plus

Sibirische Lärche:
Nur noch begrenzt
lieferbar.

33 Rechteckleisten - Rhomboidleisten

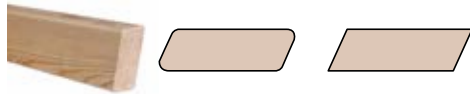
Holzart	Stärke mm	Breite mm	Deckmaß mm	Qualität	Bund / Pack Stk.	Ausführung Lagerstandard	gehobelt	strukturrau	Lagerware Aufhausen Längen (m) nach Verfügbarkeit	Lagerware Geithain Längen (m) nach Verfügbarkeit	Sonderproduktionen / mögliche Ausführungen Längen (m) nach Verfügbarkeit	Behandlung Farbe / Öl
---------	--------------	--------------	---------------	----------	---------------------	--------------------------	----------	-------------	---	--	---	--------------------------



Offene Leistenschalung - Rechteckleisten

4-seitig mit Mikrofase

Weißtanne	28	58		Rift/Halbrift, astarm		keilgezinkt	•	•			ab 1200 lfm	ab Seite 48
	38	58		Rift/Halbrift, astarm		keilgezinkt	•	•			ab 1200 lfm	ab Seite 48
	58	58		Rift/Halbrift, astarm		keilgezinkt	•	•			ab 1200 lfm	ab Seite 48
Fichte	28	58		u/s nachsortiert			•	•			ab 1200 lfm	ab Seite 48
	38	58		u/s nachsortiert			•	•			ab 1200 lfm	ab Seite 48
	58	58		u/s nachsortiert			•	•			ab 1200 lfm	ab Seite 48
Sib. Lärche	26	45		A/B	8 / 352	teilweise keilgezinkt	•	•			ab 1200 lfm	ab Seite 48
	28	58		A/B	8 / 256	teilweise keilgezinkt	•	•			ab 1200 lfm	ab Seite 48
	38	70		A/B	6 / 168	teilweise keilgezinkt	•	•			ab 1200 lfm	ab Seite 48
heimische Lärche	26	45		A/B	8 / 352		•	•			ab 1200 lfm	ab Seite 48
	38	70		A/B	6 / 168		•	•			ab 1200 lfm	ab Seite 48



Rhomboidleisten

Breite = Spitze - Spitze gemessen

Sib. Lärche	21	58		A/B	10 / 160	kantig	•		5,10	4,00 / 5,10	weitere Längen nach Absprache	ab Seite 48
	21	120		A/B	5 / 160	kantig	•			4,00 / 5,10	weitere Längen nach Absprache	ab Seite 48
	27	68		A/B	6 / 192	gerundet, Radius 3 mm	•		4,00	4,00	weitere Längen nach Absprache	ab Seite 48
	27	68		A/B	6 / 192	gerundet, Radius 3 mm		•		4,00	weitere Längen nach Absprache	ab Seite 48
heimische Lärche	27	68		A/B	6 / 192	gerundet, Radius 3 mm	•			4,00	3,00	
Douglasie	27	68		A/B	6 / 192	gerundet, Radius 3 mm	•			4,00	3,00 / 5,00	
Weißtanne	21	68		Rift/Halbrift, astarm	6 / 264	kantig, keilgezinkt	•	•			3,00 / 4,00 / 5,00	ab Seite 48
Nord. Fichte	27	68		u/s nachsortiert	6 / 192	gerundet, Radius 3 mm	•		5,40	5,10		ab Seite 48

Unterkonstruktion auf Seite: 41

klassisch - Hobelware Profilholz



Sib. Lärche Keilstüpschalung naturbelassen (1 Jahr)



Sib. Lärche Doppelrhomboid Kieselgrau

Doppel-Rhomboid
Schmalfugenprofil
Parallelfuge
Keilstüpschalung
Stüpschalung



Sib. Lärche Schmalfugenprofil Antikgrau



Fichte Parallelfuge Dolomit



Fichte Keilstüpschalung Sonderfarbton

Sibirische Lärche:
Nur noch begrenzt
lieferbar.

35 Doppel-Rhomboid · Keilstüpschalung · Stüpschalung

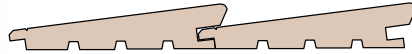
Holzart	Stärke mm	Breite mm	Deckmaß mm	Qualität	Bund / Pack Stk.	Ausführung Lagerstandard	gehobelt	strukturrau	Lagerware Aufhausen Längen (m) nach Verfügbarkeit	Lagerware Geithain Längen (m) nach Verfügbarkeit	Sonderproduktionen / mögliche Ausführungen Längen (m) nach Verfügbarkeit	Behandlung Farbe / Öl
---------	--------------	--------------	---------------	----------	---------------------	--------------------------	----------	-------------	---	--	---	--------------------------



Doppel-Rhomboid

Rückseite mit Trockennut, Nut/Feder

Sib. Lärche	22	146	130	A / B	5 / 140	gerundet	•		4,00 / 6,00	3,00 / 4,00	weitere Längen nach Absprache	ab Seite 48
heimische Lärche	22	146	130	A / B	5 / 140	gerundet	•				auf Anfrage	ab Seite 48



Keilstüpschalung

Rückseite mit Trockennut, Nut/Feder, mit Schraubnut

Sib. Lärche	29/14	146	125	A/B	4 / 112	teilweise keilgezinkt	•	•	4,00	3,00 / 4,00	weitere Längen nach Absprache	ab Seite 48
heimische Lärche	29/14	146	125	A/B	4 / 112	teilweise keilgezinkt		•	5,05	4,00 / 5,10		ab Seite 48
	29/14	146	125	A/B	4 / 112	teilweise keilgezinkt	•			4,05 / 5,05		ab Seite 48
Nord. Fichte	22/12	146	125	u/s nachsortiert	6 / 168			•		3,90 - 5,10 (alle 0,30)		ab Seite 48
	29/14	146	125	u/s nachsortiert	4 / 112		•	•	5,10 / 5,40	3,90 - 5,10 (alle 0,30)		ab Seite 48



Stüpschalung

Rückseite mit Trockennut, Nut/Feder

Nord. Fichte	19	146	136	u/s nachsortiert	6 / 168		•			5,10	Auslauf	ab Seite 48
--------------	----	-----	-----	------------------	---------	--	---	--	--	------	---------	-------------


Experten Tipp
Hirnholz- und Fugenschutz verhindert das Aufquellen an den Stirnseiten und versiegelt das Holz gegen das Eindringen von Wasser.



Wechselfalz Sonderprofile



Wechselfalzprofile Blockhausprofil



Wechselfalz U-Fuge

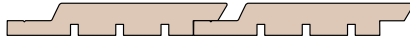


Sonderprofil

Sibirische Lärche:
Nur noch begrenzt
lieferbar.

37 Wechselfalzprofile - Blockhausprofil

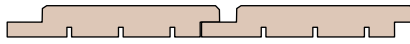

Holzart	Stärke mm	Breite mm	Deckmaß mm	Qualität	Bund / Pack Stk.	Ausführung Lagerstandard	gehobelt	strukturrau	Lagerware Aufhausen Längen (m) nach Verfügbarkeit	Lagerware Geithain Längen (m) nach Verfügbarkeit	Sonderproduktionen / mögliche Ausführungen Längen (m) nach Verfügbarkeit	Behandlung Farbe / Öl
---------	--------------	--------------	---------------	----------	---------------------	--------------------------	----------	-------------	---	--	---	--------------------------



Wechselfalz-Parallel-Fuge

Rückseite mit Trockennut, mit Schraubnut

Nord. Fichte	21	146	123	u/s nachsortiert	6 / 168		•	•			ab 100 m ² - nach Absprache	ab Seite 48
Sib. Lärche	21	146	123	A/B	6 / 168		•	•			ab 100 m ² - nach Absprache	ab Seite 48



Wechselfalz U-Fuge

Rückseite mit Trockennut, 10 mm Sichtfuge

Nord. Fichte	21	146	136	u/s nachsortiert	6 / 168		•	•			ab 100 m ² - nach Absprache	ab Seite 48
Sib. Lärche	21	146	136	A/B	6 / 168		•	•			ab 100 m ² - nach Absprache	ab Seite 48



Blockhausprofil

Rückseite mit Trockennut, Nut/Feder

Nord. Fichte	23	146	123	A/B Plus	5 / 140		•			4,20 / 5,10 nach Absprache		ab Seite 48
--------------	----	-----	-----	----------	---------	--	---	--	--	----------------------------	--	-------------

Wechselfalz-Sonderprofile auf Anfrage möglich.



Rauspund

**Bodenbrett
Hobeldiele
Rauspund**



39 Bodenbrett · Hobeldiele · Rauspund

Holzart	Stärke mm	Breite mm	Deckmaß mm	Qualität	Bund / Pack Stk.	Ausführung Lagerstandard	gehobelt	strukturrau	Lagerware Aufhausen Längen (m) nach Verfügbarkeit	Lagerware Geithain Längen (m) nach Verfügbarkeit	Sonderproduktionen / mögliche Ausführungen Längen (m) nach Verfügbarkeit	Behandlung Farbe / Öl
---------	--------------	--------------	---------------	----------	---------------------	--------------------------	----------	-------------	---	--	---	--------------------------



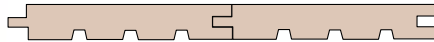
Bodenbrett
Rückseite mit Trockennut, Nut/Feder
Holzfeuchte ca. 16-18%

Nord. Fichte	19	121	111	A/B Plus	6 / 216		•			4,00		
--------------	----	-----	-----	----------	---------	--	---	--	--	------	--	--



Hobeldiele
Mikrofase, Rückseite mit Trockennut, Nut/Feder
Holzfeuchte ca. 12%

Nord. Fichte	24	146	136	A/B Plus	4 / 112		•			4,00 / 5,00		
	27	146	136	A/B Plus	3 / 84		•			4,00 / 5,00		



Rauspund
getrocknet, egalisiert
Rückseite ohne Trockennut, aus Seitenware erzeugt
für nicht sichtbaren Bereich, Nut/Feder

Fichte	21	121	111		5 / 160				5,00			
	23,5	121	111		5 / 160					4,00 / 5,00	weitere Längen nach Absprache	
	24	146	136		4 / 112				4,00 / 5,00			
	28	121	111		4 / 128					3,00 - 6,00 (alle 0,30)		
	28	146	136		4 / 112					4,00	weitere Längen nach Absprache	
	28	156	146		4 / 112		Keil-Nut/Feder			4,00 / 5,00		



**Ortgangleiste
Unterkonstruktion**



Ortgangleiste



Rechts - Unterkonstruktion Color Schwarz

Sibirische Lärche:
Nur noch begrenzt
lieferbar.

41 Unterkonstruktion - Ortgangsleiste

Holzart	Stärke mm	Breite mm	Deckmaß mm	Qualität	Bund / Pack Stk.	Ausführung Lagerstandard	gehobelt	strukturrau	Lagerware Aufhausen Längen (m) nach Verfügbarkeit	Lagerware Geithain Längen (m) nach Verfügbarkeit	Sonderproduktionen / mögliche Ausführungen Längen (m) nach Verfügbarkeit	Behandlung Farbe / Öl
---------	--------------	--------------	---------------	----------	---------------------	--------------------------	----------	-------------	---	--	---	--------------------------



Unterkonstruktion

getrocknet, egalisiert

Fichte	21	45		A/B	10 / 550				5,00			
	21	75		A/B	5 / 375				4,00 / 5,00			
	27	70		A/B	5 / 280				5,00		5,00	
Sib. Lärche	27	68		B/C	6 / 192	Rhomboidleiste				4,00		



Ortgangsleiste

getrocknet

Fichte	38	70		u/s hobelfallend	4 / 112	für 19 mm Profilware	•		5,10	5,10		
--------	----	----	--	------------------	---------	----------------------	---	--	------	------	--	--



Unterkonstruktion Oberkante angeschrägt

getrocknet, egalisiert

Fichte	30	50		A/B	540	teilweise keilgezinkt	•			5,00	4,00	
	40	60		A/B	420	teilweise keilgezinkt	•			5,00	4,00	
	45	70		A/B	lose	teilweise keilgezinkt	•			4,00/5,00	weitere Längen nach Absprache	



Unterkonstruktion Color Schwarz Tiefgrund behandelt

getrocknet, egalisiert, 1x allseitig behandelt (Ware wird teilweise gebündelt und teilweise lose gepackt)

Fichte	24	48		A/B	10 / 480	sägerau				5,00		
	30	50		A/B	10 / 420	sägerau			5,00	5,00		
	40	60		KVH NSi	6 / 324					5,00		




Unterkonstruktion Oberkante angeschrägt Color Schwarz Tiefgrund behandelt


getrocknet, egalisiert, 1x allseitig behandelt (Ware wird teilweise gebündelt und teilweise lose gepackt)

Fichte	30	50			540	teilweise keilgezinkt	•			5,00	4,00	
	40	60		A/B	420	teilweise keilgezinkt	•			5,00	4,00	
	45	70		A/B	lose	teilweise keilgezinkt	•			4,00/5,00	weitere Längen nach Absprache	

Vertikale
Ecklösungen



Horizontale
Ecklösungen



Kantenprofile
(ALU / HOLZ)
BEFESTIGUNG

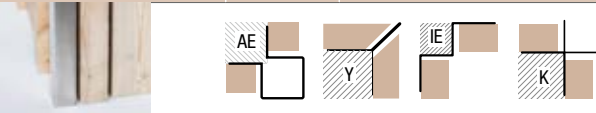
Alle Ecklösungen und Montageanleitungen
auf www.ladenburger.de



NEU Kantenprofil Alu schwarz

43 Kantenprofile (ALU / HOLZ) - Befestigung

Produkt	Modell	Oberfläche	Länge m	Bund / Pack Stk.	Lagerware Aufhausen	Lagerware Geithain
---------	--------	------------	------------	---------------------	---------------------	--------------------



Aluminium Kantenprofile
für Profilholz 22 mm bis 27 mm Stärke mit Schutzfolie

Außenecke, 30 mm	AE	Aluminium Farbe: schwarz -NEU-	3,00	lose / 10	●	●
Außenecke, 30 mm	AE	Aluminium blank, Farbe: natur	3,00	lose / 10	●	●
Innenecke, 30 mm	IE	Aluminium blank, Farbe: natur	3,00	lose / 10	●	●
Kreuz, 28 mm	K	Aluminium blank, Farbe: natur	3,00	lose / 10	●	●
Gehrung, 30 mm (für 27mm)	Y	Aluminium blank, Farbe: natur	3,00	lose / 10	●	●
Gehrung, 25 mm (für 22mm)	Y	Aluminium blank, Farbe: natur	3,00	lose / 10	●	●
Gehrung, 30 mm (für 27mm)	Y	Aluminium Farbe: schwarz -NEU-	3,00	lose / 10		●
Gehrung, 25 mm (für 22mm)	Y	Aluminium Farbe: schwarz -NEU-	3,00	lose / 10		●

Holzart	Abmessung mm	Qualität	Bund / Pack Stk.	Ausführung Lagerstandard	gehobelt	strukturiert	Lagerware Aufhausen Längen (m) nach Verfügbarkeit	Lagerware Geithain Längen (m) nach Verfügbarkeit
---------	-----------------	----------	---------------------	-----------------------------	----------	--------------	---	--



Eckleiste
Kantenlösung für Innen- und Außenecken für Profile bis 30 mm

Sib. Lärche	45 x 45	A/B	4 / 160		●		4,00	4,00
Nord. Fichte	45 x 45	u/s nachsortiert	4 / 160		●			5,10

Beschreibung	Abmessung (mm)	Ausführung	Stück/Pack	Lagerware Aufhausen	Lagerware Geithain
--------------	-------------------	------------	------------	---------------------	--------------------



Spezial-Bohrschraube für Holzfassaden
ideal für unsichtbare Befestigung in Schraubnut

Senkkopfschraube Bohrspitze, Teilgewinde TX 20	4,0 x 45	rostfrei A2	100	●	●
			250	●	
			500	●	●



Montage- und Renovierungsschrauben
für Holzfassaden mit sichtbarer Befestigung

Kegelkopfschraube Bohrspitze, Spezialgewinde, TX20	5,0 x 53	A4, blank	200		●
---	----------	-----------	-----	--	---



Montage- und Renovierungsschrauben
für Holzfassaden mit sichtbarer Befestigung

Kegelkopfschraube Ausführung in Kohlenstoffstahl, eignet sich für die Anwendung im Außenbereich Nutzungsklasse 3, Bohrspitze, Spezialgewinde, TX20	5,0 x 53	Farbe: Schwarz	200		●
	5,0 x 53	Farbe: Braun	200		●
	5,0 x 53	Farbe: Blank/Silber	200		●
	5,0 x 70	Farbe: Braun	100		●



Sonderlösungen - Sonderprofile

Leistenschalung Sonderfarbton



Sib. Lärche Leistenschalung naturbelassen



Leistenschalung Sonderfarbe



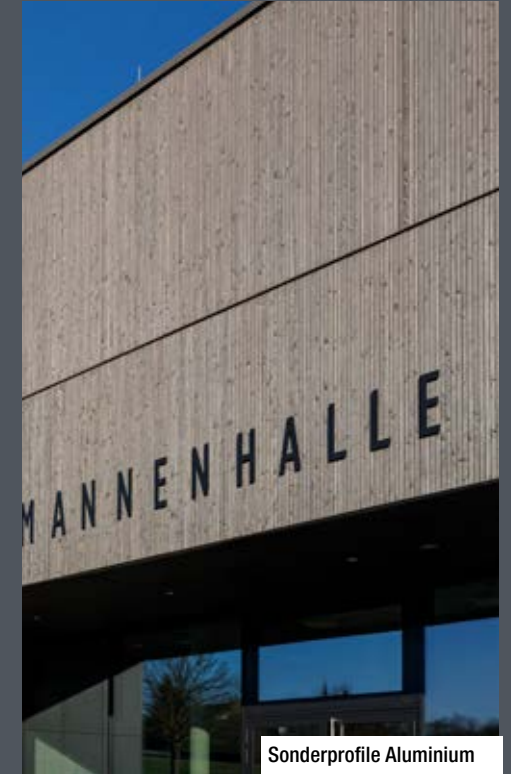
Nord. Fichte Leistenschalung



Weißtanne Sonderleisten



Sonderprofile Aluminium



Sonderprofile Aluminium

Sonder-Oberflächen:
Gatterschnittoberfläche
strukturierte Oberflächen

**Große Auswahl an Sonderprofilen
in unterschiedlichen Abmessungen
und Holzarten.**

Fragen Sie unser Verkaufsteam!



strukturierte Oberflächen



Gatterschnitt-Oberflächen



Piano weiß



Piano Lichtgrau



Piano Sonderfarbton



Wechsel-Nut/Feder



Piano Opalweiß



Piano MAXIBOARD - Piano SYSTEMBOARD

Unser komplettes Plattenprogramm finden Sie im Produktkatalog:

**Konstruktiver Holzbau / Platten /
Dämmstoffe**

Hier finden Sie...

- 3-Schichtplatten
- OSB Platten
- Sperrholz
- Filmsperrholz / Schalungsplatten
- Siebdruckplatten
- Schaltafeln
- Holzfaserplatten und Holzfaserdämmstoffe



Piano UV-farblos

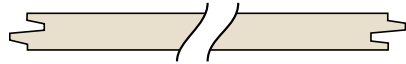


Zur Walkmühle 1-5
73441 Bopfingen-Aufhausen
Telefon: +49 7362 9605-0
Telefax: +49 7362 9605-200

Freie Flur 3 / Am Bahnhof
04643 Geithain
Telefon: +49 34341 306-0
Telefax: +49 34341 306-80

47 Piano MAXIBOARD - Piano SYSTEMBOARD

Holzart	Stärke mm	Breite mm	Deckmaß mm	Qualität	Bund / Pack Stk.	Ausführung Lagerstandard	Lagerware Aufhausen Längen (m) nach Verfügbarkeit	Lagerware Geithain Längen (m) nach Verfügbarkeit	Sonderproduktionen / mögliche Ausführungen Längen (m) nach Verfügbarkeit	Behandlung Farbe / Öl
---------	--------------	--------------	---------------	----------	---------------------	-----------------------------	---	--	---	--------------------------



Piano MAXIBOARD 3-Schichtplatte

Längsseitig mit Keilnut/Feder, Stirnseiten stumpf, Längskanten gefast, koch- und wasserfest verleimt

GEPRÜFT UND ZUGELASSEN
für nicht sichtbare Befestigung mit
Montage- und Renovierungsschrauben **S. 43**

Nord. Fichte	19	614	600	Sichtqualität	lose / 25	unbehandelt	5,00	5,00		Seite 50/51
	19	614	600	Sichtqualität	lose / 25	unbehandelt		3,00		Seite 50/51
	19	614	600	Sichtqualität	lose / 25	Color Farblos grundiert			2,48 / 5,00	Seite 50/51
	19	614	600	Sichtqualität	lose / 25	Color Weiß grundiert	5,00		2,48	Seite 50/51
	19	614	600	Sichtqualität	lose / 25	Color PLUS Deckend Weiß	5,00	5,00	2,48	Seite 50/51
	19	614	600	Sichtqualität	lose / 25	Color PLUS Deckend Lichtgrau	5,00		2,48	Seite 50/51
	19	614	600	Sichtqualität	lose / 25	Color PLUS Lasiern Opalweiß (Innenbereich)	5,00	5,00	2,48	Seite 50/51
	27	614	600	Sichtqualität	lose / 18	unbehandelt		5,00	2,48	Seite 50/51

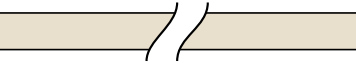


Piano SYSTEMBOARD 3-Schichtplatte

4-seitig mit Keil-Nut/Feder, 4-seitig gefast, koch- und wasserfest verleimt

GEPRÜFT UND ZUGELASSEN
für nicht sichtbare Befestigung mit
Montage- und Renovierungsschrauben **S. 43**

Nord. Fichte	19	614	600	Sichtqualität	lose / 25	unbehandelt	2,48	2,48		Seite 50/51
	19	614	600	Sichtqualität	lose / 25	Color Farblos grundiert			2,48	Seite 50/51
	19	614	600	Sichtqualität	lose / 25	Color Weiß grundiert			2,48	Seite 50/51
	19	614	600	Sichtqualität	lose / 25	Color PLUS Deckend Weiß		2,48		Seite 50/51
	19	614	600	Sichtqualität	lose / 25	Color PLUS Deckend Lichtgrau			2,48	Seite 50/51
	19	614	600	Sichtqualität	lose / 25	Color PLUS Lasiern Opalweiß (Innenbereich)		2,48		Seite 50/51



Laibungsplatte/ Laibungsbrett

geschliffen, 1-Schichtig, koch- und wasserfest verleimt,

Sib. Lärche	24	1250		A/B	lose	Sichtqualität	5,00	5,00		
heim.Tanne	21	192	4000	Sichtqualität	3 / 72	Sichtqualität		4,00		



Kieselgrau



UV-Plus



Kohleschwarz



Schiefergrau

FARBKOLLEKTIONEN VORBEHANDELTE OBERFLÄCHEN


Unsere industrielle Farbbehandlung bietet Premium Qualität für ein langanhaltendes Farbergebnis und schützt optimal vor Witterungseinflüssen.



Antikgrau



Sanddorn



Naturgrau

49 Ladenburger Color Holzöl Spezial / Samteffekt

Ladenburger Color Holzöl Spezial (Aussen) Auf Basis modifizierter Naturöle werden die Flächen standardmäßig zweimal beschichtet und erhalten somit rundum einen umweltschonenden Witterschutz auf Wasserbasis, der nicht schichtbildend ist, also auch nicht abblättern kann. Speziell für harzreiche Hölzer, wie sib. Lärche, empfehlen wir dieses Beschichtungssystem. Bei Vorvergrauten Fassaden wittert mit der Zeit an den ungeschützten Bereichen die Beschichtung ab und die natürliche Vergrauung des Holzes setzt ein, an den geschützten Bereichen bleibt der werksbeschichtete Farbton lange erhalten.					Holzart	gehobelt	strukturrau	Behandlungsaufbau	
								Sichtseite	Rückseite
					Lärche	•	•	2x	1x
					Lärche	•	•	1x vorgeölt	1x
					Fichte	•	•	2x	1x
					Weißtanne	•	•	2x	1x



* Metallic Effekt
 ** Nur Fichte u. Weißtanne

Ladenburger Color Samteffekt (Innen- und Aussen) Ladenburger Color Samteffekt ist eine ökologische Holzlasur für den Innen- und Außenbereich. Die atmungsaktive Oberfläche wirkt natürlich matt mit einer angenehmen samtigen Haptik. Die Beschichtung ist diffusionsoffen und schweiß- und speichelecht, bietet zudem sehr guten Witterschutz und besticht durch lange Haltbarkeit. Auf Basis ausgewählter, nachwachsender Rohstoffe hergestellt, ist die Samteffekt-Kollektion frei von Lösemitteln und Weichmachern. Sie beinhaltet verschiedene natürliche Inhaltsstoffe und sorgt dadurch für ein gesundes Raumklima. Das Produkt ist cradle to cradle zertifiziert und Baubook-konform.					Holzart	gehobelt	strukturrau	Behandlungsaufbau	
								Sichtseite	Rückseite
					Lärche	•	•	2x	1x
					Fichte	•	•	2x	1x
					Weißtanne	•	•	2x	1x



Bitte beachten
 Hinweise zur Oberflächenbehandlung
Seite 55

Berechnungsgrundlage: unbehandeltes Profilholz + 15% für eine extra Nachsortierung. Grundpreis gilt ab 100 m² | 30 - 100 m² Grundpreis zzgl. + 10% (unter 30 m² auf Anfrage.) Die Preise gelten für die Stärken 14-29 mm und Breiten von 96-146 mm. Weitere Abmessungen auf Anfrage.

Hinweise: Für ein optimales Ergebnis der Farbgleichheit empfehlen wir die 2-fach sichtseitige, industrielle Oberflächenbehandlung. Die natürliche Optik der Holzstruktur bleibt erhalten und gleichzeitig wird ein relativ homogenes Farbergebnis erreicht.

* **Bitte beachten** Sie, dass bei Ausführungen mit 1-mal vorgeöhlten Oberflächen das Farbergebnis deutlich von der Abbildung abweichen kann.



Natureffekt Aluminium



Color Samteffekt Kalkgrau

FARBKOLLEKTIONEN VORBEHANDELTE OBERFLÄCHEN

Unsere industrielle Farbbehandlung bietet Premium Qualität für ein langanhaltendes Farbergebnis und schützt optimal vor Witterungseinflüssen.

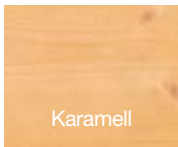









Lasierend Mais



Natureffekt Aluminium

51 Ladenburger Color PLUS Lasierend / Natureffekt / Trend

Ladenburger Color PLUS Lasierend (Aussen / Innen) Lasurfarbtöne betonen den natürlichen Charakter ihres Holzes. Die Behandlung ist atmungsaktiv, schmutzabweisend, feuchteregulierend, abwischbar und blockfest. Color Plus lasierend verwenden wir überwiegend auf Fichten und Weißtannenholz mit glatten oder rauen Oberflächen. Sehr beliebt sind auch die Color Plus Streichgebilde zum Verschönern und Renovieren sämtlicher Holzzeugnisse im und ums Haus.					Holzart	gehobelt	strukturrau	Behandlungsaufbau	
								Sichtseite	Rückseite
 Karamell	 Mais	 Tabak	 Nougat	 *Opalweiß nur Innen	Fichte	•	•	2x	1x
					*Fichte (nur Opalweiß)	•	•	2x	

Ladenburger Color Natureffekt (Aussen / Innen) Color Natureffekt ist eine moderne Vorvergrauung mit einer natürlichen Patina vom ersten Tag an. Die Oberfläche der patinierten Fassade wittert mit der Zeit ab und die beschichtete Patina wandelt sich relativ zügig in eine natürliche Patina. Die Fassade wirkt gleichmäßig, ist langlebig und dauerhaft schön.					Holzart	gehobelt	strukturrau	Behandlungsaufbau	
								Sichtseite	Rückseite
 Messing*	 Aluminium*	 Graphit*	* Metallic Effekt		Lärche	•	•	2x	1x
					Fichte	•	•	2x	1x
					Weißtanne	•	•	2x	1x



Ladenburger Color Trend (Innen) Schadstofffreie VAC-Wachslasur inkl. UV-Schutz für den Wohnbereich.					Holzart	gehobelt	strukturrau	Behandlungsaufbau	
								Sichtseite	Rückseite
 UV-Farblos					Fichte	•	•	1x + ploieren	

Bitte beachten
Hinweise zur Oberflächenbehandlung
Seite 55

Berechnungsgrundlage: unbehandeltes Profilholz + 15% für eine extra Nachsortierung.
 Grundpreis gilt ab 100 m² | 30 - 100 m² Grundpreis zzgl. + 10% (unter 30 m² auf Anfrage.)
 Die Preise gelten für die Stärken 14-29 mm und Breiten von 96-146 mm.
 Weitere Abmessungen auf Anfrage.



Color PLUS Sonderfarbtöne



Color Samteffekt Lavagrau



Color PLUS Pastellgelb

FARBKOLLEKTIONEN VORBEHANDELTE OBERFLÄCHEN

Unsere industrielle Farbbehandlung bietet Premium Qualität für ein langanhaltendes Farbergebnis und schützt optimal vor Witterungseinflüssen.



Color Samteffekt Dolomitgrau



Color Samteffekt Kalkgrau


53 Ladenburger Color PLUS Deckend / Sonderfarbtöne

Ladenburger Color PLUS Deckend (Aussen / Innen) Schichtbildende Systeme im deckenden Bereich für langanhaltende Farben für den Innen- und Außenbereich ermöglichen große gestalterische Möglichkeiten. Wir beschichten mit Ladenburger Color Plus Fichtenholz, vor allem Untersichtschalungen bei Profilhölzern und die immer mehr im Trend liegenden Dreischichtplatten. Bei Weiß und Lichtgrau erreichen wir durch den Einsatz einer speziellen Grundierung einen Schutz gegen Astdurchschläge. COLOR Plus Blättert nichts, ist atmungsaktiv, feuchteregulierend und schmutzunempfindlich. Durch die Blockfestigkeit ist Color Plus hervorragend für die Beschichtung von Dreischichtplatten geeignet. Sehr beliebt sind auch die Streichgebinde Color Plus zum Verschönern und Renovieren sämtlicher Holzzeugnisse im und ums Haus.				Holzart	gehobelt	strukturrau	Behlungsaufbau	
							Sichtseite	Rückseite
	Fichte	•	•	2x	1x			
				2x	1x			



Sonderfarbtöne auf Anfrage möglich.

Ladenburger Color Sonderfarbtöne - mehr als 5.000 Farben auf Anfrage möglich
 nach Absprache möglich
 Restfarbe ca. 15 l mitgehend



Bitte beachten
 Hinweise zur Oberflächenbehandlung
Seite 55

Holzarten und Oberflächen
 Ausführliche Informationen zur den Holzarten auf S. 5

Berechnungsgrundlage: unbehandeltes Profilholz + 15% für eine extra Nachsortierung.
 Grundpreis gilt ab 100 m² | 30 - 100 m² Grundpreis zzgl. + 10% (unter 30 m² auf Anfrage.)
 Die Preise gelten für die Stärken 14-29 mm und Breiten von 96-146 mm.
 Weitere Abmessungen auf Anfrage.



INDUSTRIELLE FARBBEHANDLUNG

Die werkseitige Vorbehandlung erspart enorm viele Pinselstriche und ist im Produktionsprozess auf die jeweilige Holzart, Oberfläche und Produktaufbau abgestimmt. Nicht nur die reine Sichtfläche, auch feine Fugen, Kanten und Rundungen werden bei der Oberflächenbehandlung erfasst. So sind die endbehandelten Produkte bei Lieferung in gleichmäßiger, standardisierter Qualität bereits montagefertig.



55 Allgemeine Hinweise zur Oberflächenbehandlung

» Die Natur bringt keine einheitlichen Farbtöne zustande. «

Der Untergrund Holz, mit den von der Natur vorgegebenen Farbunterschieden, bestimmt nicht unerheblich den Endfarbton. Früh- und Spätholzzonen, fladrige Bretter oder Bretter mit stehenden Jahresringen und gelösten Holzinhaltsstoffen beeinflussen maßgeblich den Farbton. Ein weiteres sehr wichtiges Element sind die verwendeten Holzarten. Sibirische Lärche, Douglasie, Europäische Lärche, Weißtanne und Fichte wirken bei einer Beschichtung im Endfarbton unterschiedlich.

Weitere Einflüsse, die den Farbton verändern können:

- gehobelte oder struktorraue Sichtseiten
- unterschiedliche Aufnahme der Metallic-Pigmente
- bei bereits vorliegenden (alten) Mustern oder Nachbestellungen (hier muss das Bezugsmuster zur Verfügung gestellt werden)
- unterschiedliche Aufbringmengen, bedingt durch händisch gestrichene Bretter vor Ort

Bei den als „Vorvergrauung“ bestellten Farbtönen des oben aufgeführten Produkts, wird durch die Bewitterung (Regen, UV-Licht) eine Veränderung des Farbtons erreicht. Hier können optische Unterschiede zwischen dem Erstauftrag und der Nachlieferung auftreten. Diese passen sich aber bei weiterer Bewitterung an. Je nach Himmelsrichtung und Jahreszeit kann das ca. 1 - 12 Monate dauern. Wir weisen ausdrücklich darauf hin, dass die oben beschriebenen farblichen Abweichungen keinen Reklamationsgrund darstellen.

Haftungsausschluss (Disclaimer)

Holz ist ein Naturprodukt. Unterschiede in Farbe und Struktur liegen in der Einmaligkeit des Materials begründet. Bitte beachten Sie bei Oberflächenbehandlungen:

Das erzielte Ergebnis des behandelten Farbtons kann je nach Anzahl der Beschichtungsaufträge, Holzart und Art der Oberfläche unterschiedlich ausfallen. Die Farb- und Produktabbildungen und Zeichnungen müssen nicht mit den beschriebenen Abmessungen übereinstimmen. Alle Angaben sind unverbindlich. Die technischen Angaben entsprechen dem Stand der Drucklegung dieses Kataloges. Lagerbestände, Liefermöglichkeiten sowie technische Änderungen und Irrtümer sind vorbehalten.

Oberflächenbehandlung von Platten auf Anfrage werkseitig möglich

(LxB: max. 6000 x 1250 mm)



Fragen Sie einfach unser
Verkaufsteam. Wir beraten Sie gern.



Robinie

Experten Tipp


Hirnholz- und Fugenschutz verhindert das Aufquellen an den Stirnseiten und versiegelt das Holz gegen das Eindringen von Wasser.




Sib. Lärche



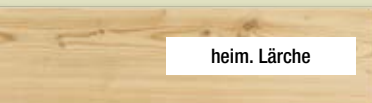
Douglasie




Douglasie

Terrassendielen


Robinie



heim. Lärche



Douglasie



Sib. Lärche

Experten Tipp

Alle konstruktiven Vorgaben des Terrassenbaus müssen berücksichtigt werden, vor allem folgende Aspekte:

1. Staunässe vermeiden (mit Gefälle verlegt)
2. Kein Holz direkt auf der Unterkonstruktion montieren - Abstandshalter verwenden
3. Keine Stehende Luft unter der Terrasse

**Befestigung für Sib. Lärche: Gala TopFix Befestigungssystem**

Oberfläche ohne sichtbare Schrauben und gleichmäßigen Dielenabstand für eine erstklassige Optik. Verlängert die Lebensdauer der Terrasse durch optimale Hinterlüftung und Verhinderung von Staunässe auf der Unterkonstruktion. Einzelne Dielen sind auch später noch austauschbar. Ein verlängerter Spezialbit ist bei den Anfangs- und Endteilen enthalten.




Sib. Lärche

57 Gala Terrassendielen · Flex-Profil Terrassendielen · Belagsbohlen

Sibirische Lärche:
Nur noch begrenzt
lieferbar.


Holzart	Stärke mm	Breite mm	Deckmaß mm	Qualität	Bund / Pack Stk.	Ausführung Lagerstandard	gehobelt	strukturrau	Lagerware Aufhausen Längen (m) nach Verfügbarkeit	Lagerware Geithain Längen (m) nach Verfügbarkeit	Sonderproduktionen / mögliche Ausführungen Längen (m) nach Verfügbarkeit	Behandlung Farbe / Öl
---------	--------------	--------------	---------------	----------	---------------------	-----------------------------	----------	-------------	---	--	---	--------------------------



Gala Terrassendiele

gerundet, Längskanten genutet zur Möglichkeit der verdeckten Befestigung für Gala Befestigungssystem (siehe unten)


Sib. Lärche	26	142		A / B	4 / 84	extra nachsortiert	•		4,00	4,00	weitere Längen auf Anfrage	auf Anfrage
-------------	----	-----	--	-------	--------	--------------------	---	--	------	------	----------------------------	-------------



Belagsbohle

4 x kleiner Radius

Sib. Lärche	26	142		A / B	4 / 84		•		4,00		weitere Längen auf Anfrage	auf Anfrage
heimische Lärche	27	120		A / B	4 / 144	Sichtseite strukturiert			4,00		3,00 / 5,00	
Robinie	22	118		A / B	lose / 108	keilgezinkt, Sichtseite strukturiert				3,00 / 4,00 / 5,00 / 6,00		



Flex-Profil Terrassendiele

Sib. Lärche	25	140		A / B	4 / 84		•		4,00			
	28	140		A / B	4 / 84		•	4,00	3,00 / 4,00		weitere Längen auf Anfrage	auf Anfrage
	36	140		A / B	3 / 42		•	4,00	4,00		weitere Längen auf Anfrage	auf Anfrage
heimische Lärche	27	143		A / B	4 / 84		•		4,00 / 5,00			
Douglasie	27	143		A / B	4 / 84		•	3,00 / 4,00 / 5,00	3,00 / 4,00 / 5,00			



Unterkonstruktion

Sib. Lärche	40	70		A / B	4 / 84	feingeriffelt, z.T. keilgezinkt	•		4,00 / 5,10 nach Absprache	4,00 / 5,10 nach Absprache		
	60	80		B	lose / 126	egalisiert	•	4,00		4,00 nach Absprache		
Douglasie	40	60		A / B	lose / 168	feingeriffelt	•			4,00 nach Absprache		
Robinie	45	60		A / B	lose / 168	feingeriffelt	•			4,00 nach Absprache		

Gala TopFix Befestigungssystem (VPE 50 Stk.)

Inkl. 50 Schrauben (Edelstahl A2) (reicht für ca. 3,5 m²)

ACHTUNG: Verschraubung nur mit geregeltem Drehmoment!



Gala Anfangs-/Abschlußteile (VPE 20 Stk.)

Inkl. 20 Schrauben (Edelstahl A2) und 1 Spezial-Bit



Terrassen Distanz- und Abstandshalter (VPE 100 Stk.)

Sorgt mit dem 7 mm Distanzbolzen für ein gleichmäßiges Fugenbild, sowie zwischen Diele und Unterkonstruktion für eine optimale Belüftung.



Ökologisch hergestellt:

ohne Chemie, kein Sondermüll sondern rückführbar in Stoffkreislauf, kontrollierte Herkunft und eine gute Ökobilanz durch lange Lebensdauer.



Thermo-Esche



Thermo-Esche



Thermo-Kiefer



Thermo-Kiefer

Thermo Terrassendielen

Dauerhaft:

durch Hochtemperaturbehandlung, ohne chemische Zusätze, ohne Streichen und höchste Dauerhaftigkeitsklasse.

A-Qualität:

keilgezinkt, endrissfrei, rechtwinklig gekappt, Ast- und hobelfehlerfrei, trendig glatte Oberfläche auf Sichtseite für den Außenbereich und auf Wunsch mit strukturierter Oberfläche lieferbar.

Dauerhaft:

durch Hochtemperaturbehandlung und ohne Streichen.

A-Qualität:

endrissfrei, hobelfehlerfrei und trendig strukturierte Oberflächen.



Thermo-Esche



Thermo-Kiefer



Thermo-Tanne



Thermo-Esche



Thermo-Esche

Nutzerfreundlich: keine Ausharungen oder Auswaschungen, keine Verdrehungen und Verzug oder Schüsselungen, Vergleichsweise hohe Rutschfestigkeit und eine deutlich verringerte Rissbildung.

Pflege und Wartung: einfache jährliche Reinigung mit Wasser und Bürste, es ergibt sich eine silbergraue Optik, einfache Wartung mechanischer Beschädigungen mittels Schleifpapier, barfuss-tauglich, keine infektiösen Splitterbildungen und Abschieferungen, eine angenehme Fußwärme auch an heißen Tagen.

59 Thermo Terrassendielen - Unterkonstruktion

Holzart	Stärke mm	Breite mm	Deckmaß mm	Qualität	Bund / Pack Stk.	Ausführung Lagerstandard	gehobelt strukturrau	Lagerware Aufhausen Längen (m) nach Verfügbarkeit	Lagerware Geithain Längen (m) nach Verfügbarkeit	Sonderproduktionen / mögliche Ausführungen Längen (m) nach Verfügbarkeit	Behandlung Farbe / Öl
---------	--------------	--------------	---------------	----------	---------------------	-----------------------------	-------------------------	---	--	---	--------------------------



Thermo Terrassendiele

keilgezinkt, für Teni Befestigungssystem (siehe unten)
Bitte Thermo-Fichte Unterkonstruktion verwenden

Thermo-Esche	20	132		Sichtqualität	lose / 224	Sichtseite gehobelt, keilgezinkt	●	4,00 / 4,50 / 5,00	4,00 / 5,00	weitere Längen auf Anfrage	
Thermo-Kiefer	26	115		Sichtqualität	lose / 108	Sichtseite strukturiert		3,60 / 3,90 / 4,20 / 4,50 / 4,80 / 5,10	4,20 / 4,80 / 5,10		
Thermo-Tanne	26	115		Sichtqualität	lose / 243	Sichtseite strukturiert, keilgezinkt		4,50			



Thermo Unterkonstruktion

Thermo-Fichte	42	68		A/B	lose / 288	gehobelt, gerundet	●	3,00 / 6,00	3,00 / 6,00		
---------------	----	----	--	-----	------------	--------------------	---	-------------	-------------	--	--

Teni Grundbefestigung für Thermo-Esche und Thermo-Kiefer Terrassendiele


(14 Stück/m²) VPE 100 Stk. inklusive Schrauben 4,0 x 45 mm
Fugenabstand 6 mm



TENI® VERLEGECLIP Unsichtbare Befestigung

IHRE VORTEILE:

- Schnelle Verlegung ohne zusätzliches Verlegewerkzeug und einfaches Auswechseln einzelner Terrassendielen
- Bester konstruktiver Holzschutz mit 8 mm Hinterlüftung zwischen Unterkonstruktion und Terrassendiele
- In der Hohlkehle kann sich keine Staunässe bilden
- Jede Diele arbeitet für sich – keine Kettenreaktion in der Fläche
- Aufnahme von großem Quell- und Schwundmaß





StudioLine PLUS Tanne unbehandelt



StudioLine PLUS Tanne Farblos-Roheffekt



StudioLine PLUS



unsichtbare Befestigung



StudioLine PLUS StudioLine PLUS Vario

- ✓ Decklage in versch. Holzarten und Oberflächen
- ✓ Moderne Raumgestaltung
- ✓ Verbessertes Wohngefühl
- ✓ Zusätzliche Wärmedämmung
- ✓ Hitze- und Schallschutz
- ✓ Ökologisch
- ✓ Verdeckte Befestigung
- ✓ Schnelle Verlegung
- ✓ Oberfläche geschliffen
- ✓ Mit UV-Schutz erhältlich
- ✓ Ballwurf-Zertifizierung (StudioLine PLUS)



StudioLine PLUS Vario Eiche (Sonderlackierung)



StudioLine PLUS Vario Großglockner

STUDIOLINE 
Für Wohlfühl und guten Raumklang

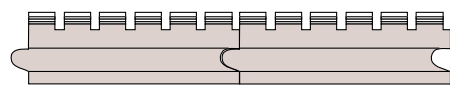
 Holzwerke
Ladenburger

Zur Walkmühle 1-5
73441 Bopfinger-Aufhausen
Telefon: +49 7362 9605-0
Telefax: +49 7362 9605-200

Freie Flur 3 / Am Bahnhof
04643 Geithain
Telefon: +49 34341 306-0
Telefax: +49 34341 306-80

61 StudioLine PLUS / StudioLine PLUS Vario

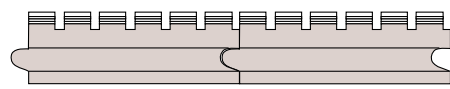
Holzart / Oberfläche	Stärke mm	Breite mm	Deckmaß mm	Länge mm	Bund / Pack Stk.	Ausführung Lagerstandard	Lagerware Aufhausen	Lagerware Geithain	Sonderproduktion/ mögliche Ausführung	Oberfläche Holzart
----------------------	--------------	--------------	---------------	-------------	---------------------	--------------------------	---------------------	--------------------	--	-----------------------



StudioLine Plus - Akustikdecke (Deckmaßberechnung)

Sperrholz Decklage, rundum Nut/Feder, Ballwurf-Zertifizierung
 Schallabsorber aus 35 mm Holzfaser (für den Innenbereich)
Absorptionsfaktor (aw) 0,75, Schallabsorptionsklasse C
Klassifizierung des Brandverhaltens nach DIN EN 13501-1:2019-05: E
 Inklusive StudioLine Systemklammern 67/L 24 Stück im Karton

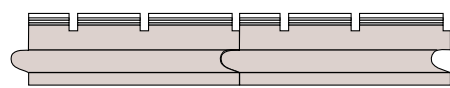

Tanne furniert	43	146	135	2480	4 / 80	unbehandelt		•		S. 65
	43	146	135	2480	4 / 80	UV-Schutz Großglockner (milchig)		•		S. 65
	43	146	135	2480	4 / 80	UV-Schutz Farblos-Roheffekt				S. 65
Eiche furniert	43	146	135	2480	4 / 80	unbehandelt		•		S. 65
	43	146	135	2480	4 / 80	Legno-Öl, Farblos-matt				S. 65
can. Ahorn furniert	43	146	135	2480	4 / 80	unbehandelt			Lieferzeit kurzfristig	S. 65
	43	146	135	2480	4 / 80	UV-Schutz Farblos-Roheffekt				S. 65
Nussbaum furniert	43	146	135	2480	4 / 80	unbehandelt			Lieferzeit auf Anfrage	S. 65
	43	146	135	2480	4 / 80	Legno-Öl, Farblos-matt				S. 65



StudioLine Plus - Akustikdecke (Deckmaßberechnung)

Melamin-Dekorplatte 8mm Decklage, rundum Nut/Feder, Ballwurf-Zertifizierung
 Schallabsorber aus 35 mm Holzfaser (für den Innenbereich)
Absorptionsfaktor (aw) 0,75, Schallabsorptionsklasse C
Klassifizierung des Brandverhaltens nach DIN EN 13501-1:2019-05: E
 Inklusive StudioLine Systemklammern 67/L 24 Stück im Karton

Weiß Dekor (HPL/Dekor)	40	146	135	2480	4 / 80	Dekor-Oberfläche		•		S. 65
Kastanie (Dekor)	43	146	135	2480	4 / 80	Dekor-Oberfläche		•		S. 65
Ulme (Dekor)	43	146	135	2480	4 / 80	Dekor-Oberfläche		•		S. 65



StudioLine Plus Vario - Akustikdecke (Deckmaßberechnung) NEU

Sperrholz Decklage, rundum Nut/Feder
 Schallabsorber aus 35 mm Holzfaser (für den Innenbereich)
Absorptionsfaktor (aw) 0,60, Schallabsorptionsklasse C
Klassifizierung des Brandverhaltens nach DIN EN 13501-1:2019-05: E
 Inklusive StudioLine Systemklammern 67/L 24 Stück im Karton

Tanne furniert	43	146	135	2480	4 / 80	unbehandelt				S. 65
	43	146	135	2480	4 / 80	UV-Schutz Großglockner (milchig)				S. 65
	43	146	135	2480	4 / 80	UV-Schutz Farblos-Roheffekt				S. 65
Eiche furniert	43	146	135	2480	4 / 80	unbehandelt				S. 65
	43	146	135	2480	4 / 80	Legno-Öl, Farblos-matt				S. 65
can. Ahorn furniert	43	146	135	2480	4 / 80	unbehandelt			Lieferzeit kurzfristig	S. 65
	43	146	135	2480	4 / 80	UV-Schutz Farblos-Roheffekt				S. 65
Nussbaum furniert	43	146	135	2480	4 / 80	unbehandelt			Lieferzeit auf Anfrage	S. 65
	43	146	135	2480	4 / 80	Legno-Öl, Farblos-matt				S. 65
Weiß Dekor (HPL/Dekor)	40	146	135	2480	4 / 80	Dekor-Oberfläche				S. 65



Start/End-Befestigungsset für StudioLine Plus

VPE = 10 Anfangskrallen, 10 Endschrauben (3,5x50 mm Torx-Schrauben). 1 Bit (Torx, T10)								•		
--	--	--	--	--	--	--	--	---	--	--



StudioLine Solo Tanne Farblos-Roheffekt



StudioLine PLUS Vario Eiche (Sonderlackierung)



StudioLine Solo Tanne Farblos-Roheffekt



StudioLine Solo

StudioLine Solo verkörpert im Wand- und Deckenbereich mit seinen linearen Formen einen modernen und hochwertigen Baustil.



StudioLine Solo Eiche unbehandelt

STUDIOLINE
Für Wohlfühl und guten Raumklang

Holzwerke
Ladenburger

Zur Walkmühle 1-5
73441 Bopfingen-Aufhausen
Telefon: +49 7362 9605-0
Telefax: +49 7362 9605-200

Freie Flur 3 / Am Bahnhof
04643 Geithain
Telefon: +49 34341 306-0
Telefax: +49 34341 306-80

63 StudioLine Solo / StudioLine Solo Vario

Holzart / Oberfläche	Stärke mm	Breite mm	Deckmaß mm	Länge mm	Bund / Pack Stk.	Ausführung Lagerstandard	Lagerware Aufhausen	Lagerware Geithain	Sonderproduktion/ mögliche Ausführung	Oberfläche Holzart
----------------------	--------------	--------------	---------------	-------------	---------------------	--------------------------	---------------------	--------------------	--	-----------------------



StudioLine Solo - optisch ansprechend

Sperrholzaufbau mit Nuten, Nut/Feder, Ballwurf-Zertifizierung
Klassifizierung des Brandverhaltens nach DIN EN 13501-1:2019-05: E

Tanne furniert	22	145	135	2480	4 / 80	unbehandelt				S. 65
	22	145	135	2480	4 / 80	UV-Schutz Großglockner (milchig)				S. 65
	22	145	135	2480	4 / 80	UV-Schutz Farblos-Roheffekt				S. 65
Eiche furniert	22	145	135	2480	4 / 80	unbehandelt				S. 65
	22	145	135	2480	4 / 80	Legno-Öl, Farblos-matt				S. 65
can. Ahorn furniert	22	145	135	2480	4 / 80	unbehandelt				S. 65
	22	145	135	2480	4 / 80	UV-Schutz Farblos-Roheffekt				S. 65
Nussbaum furniert	22	145	135	2480	4 / 80	unbehandelt				S. 65
	22	145	135	2480	4 / 80	Legno-Öl, Farblos-matt				S. 65
Weiß Dekor (HPL/Dekor)	17	145	135	2480	4 / 80	Dekor-Oberfläche				S. 65



StudioLine Solo VARIO - optisch ansprechend

Sperrholzaufbau mit Nuten, Nut/Feder, Ballwurf-Zertifizierung
Klassifizierung des Brandverhaltens nach DIN EN 13501-1:2019-05: E


Tanne furniert	22	145	135	2480	4 / 80	unbehandelt				S. 65
	22	145	135	2480	4 / 80	UV-Schutz Großglockner (milchig)				S. 65
	22	145	135	2480	4 / 80	UV-Schutz Farblos-Roheffekt				S. 65
Eiche furniert	22	145	135	2480	4 / 80	unbehandelt				S. 65
	22	145	135	2480	4 / 80	Legno-Öl, Farblos-matt				S. 65
can. Ahorn furniert	22	145	135	2480	4 / 80	unbehandelt				S. 65
	22	145	135	2480	4 / 80	UV-Schutz Farblos-Roheffekt				S. 65
Nussbaum furniert	22	145	135	2480	4 / 80	unbehandelt				S. 65
	22	145	135	2480	4 / 80	Legno-Öl, Farblos-matt				S. 65
Weiß Dekor (HPL/Dekor)	17	145	135	2480	4 / 80	Dekor-Oberfläche				S. 65



Befestigungsklammer für StudioLine Solo

Gleich mitbestellen: nicht automatisch im Lieferumfang dabei

Befestigungsklammer Nr. 4, VPE = 250/Paket						•		•		
--	--	--	--	--	--	---	--	---	--	--



StudioLine Plus Systemtafel

Bei Raumnutzung werden oft veränderte Anforderungen an die Decken gestellt. Zur reinen Funktionalität kommt dann auch der Anspruch der Optik und Wohnlichkeit. Die Ladenburger Systemtafel schafft dabei den Spagat zwischen Funktionalität und Ästhetik.



StudioLine PLUS Systemtafel Tanne Großglockner

STUDIOLINE 
Für Wohlfühl und guten Raumklang

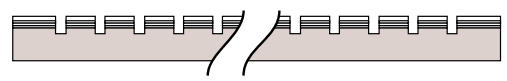
 Holzwerke
Ladenburger

Zur Walkmühle 1-5
73441 Bopfingen-Aufhausen
Telefon: +49 7362 9605-0
Telefax: +49 7362 9605-200

Freie Flur 3 / Am Bahnhof
04643 Geithain
Telefon: +49 34341 306-0
Telefax: +49 34341 306-80

65 StudioLine PLUS - Systemtafel

Holzart / Oberfläche	Stärke mm	Rastermaß mm	Plattenmaß mm	Bund / Pack Stk.	Ausführung Lagerstandard	Lagerware Aufhausen	Lagerware Geithain	Sonderproduktion/ mögliche Ausführung	Oberfläche Holzart
----------------------	--------------	-----------------	------------------	---------------------	-----------------------------	---------------------	--------------------	--	-----------------------



StudioLine Plus Systemtafel
 geschliffen, Sperrholz Decklage,
 Klassifizierung des Brandverhaltens nach DIN EN 13501-1:2019-05: E

Tanne furniert	31,5	625 x 625 625 x 1250	613 x 613 613 x 1238	6 / 60	unbehandelt		•		siehe unten
				6 / 60	UV-Schutz Großglockner (milchig)				siehe unten
				6 / 60	UV-Schutz Farblos-Roheffekt				siehe unten
Eiche furniert	31,5			6 / 60	unbehandelt			Lieferzeit kurzfristig	siehe unten
				6 / 60	Legno-Öl, Farblos-matt				siehe unten
				6 / 60	unbehandelt			Lieferzeit auf Anfrage	siehe unten
can. Ahorn furniert	31,5			6 / 60	unbehandelt				siehe unten
				6 / 60	UV-Schutz Farblos-Roheffekt				siehe unten
Nussbaum furniert	31,5			6 / 60	unbehandelt				siehe unten
				6 / 60	Legno-Öl, Farblos-matt				siehe unten
Weiß Dekor (HPL/Dekor)	27	6 / 60	Dekor-Oberfläche			Lieferzeit kurzfristig	siehe unten		

StudioLine Oberflächen-Optik

Eine Auswahl verschiedener Holzoberflächen steht zur Verfügung, wahlweise mit fertiger Oberflächenbehandlung. Die hochwertige UV-Schutz-Behandlung auf Wasserbasis verzögert deutlich die Holzvergilbung. Das natürliche Erscheinungsbild bleibt dauerhaft erhalten.

Tanne	Tanne Großglockner	Nussbaum	Ahorn	Eiche	HDF Dekor Weiß	Dekor Kastanie	Dekor Ulme
<input checked="" type="checkbox"/> unbehandelt <input checked="" type="checkbox"/> UV-Farblos-Roheffekt	<input checked="" type="checkbox"/> UV-Großglockner (milchig)	<input checked="" type="checkbox"/> unbehandelt <input checked="" type="checkbox"/> Legno-Öl, Farblos-matt	<input checked="" type="checkbox"/> unbehandelt <input checked="" type="checkbox"/> UV-Farblos-Roheffekt	<input checked="" type="checkbox"/> unbehandelt <input checked="" type="checkbox"/> Legno-Öl, Farblos-matt			



Kiefer geölt

Ladenburger Oberflächen Wohnraumdielen (Innen)

Wohnfertig, natürliche Behandlung mit Hartwachsöl.

Holzart	gehobelt	strukturiert	Behandlungsaufbau	
			Sichtseite	Rückseite
Naturell (Lärche) Polar (Lärche) Naturell (Fichte) Polar (Fichte)	•	•	1x	---
	•	•	1x	---
Naturell Canyon Balmoral Bunyoro Artic Polar Ypsos Delfino	•	•	1x	---



**Wohnraumdielen
Sockelleisten**



Eiche Artic

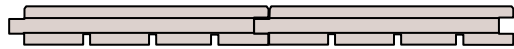


Zur Walkmühle 1-5
73441 Bopfingen-Aufhausen
Telefon: +49 7362 9605-0
Telefax: +49 7362 9605-200

Freie Flur 3 / Am Bahnhof
04643 Geithain
Telefon: +49 34341 306-0
Telefax: +49 34341 306-80

67 Wohnraumdielen / Sockelleisten

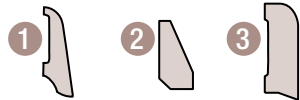
Holzart	Stärke mm	Breite mm	Deckmaß mm	Länge mm	Qualität geschliffen	Bund / Pack Stk.	Ausführung Lagerstandard	Lagerware Aufhausen	Lagerware Geithain	Sonderproduktion/ mögliche Ausführung	Behandlung Farbe / Öl
---------	--------------	--------------	---------------	-------------	-------------------------	---------------------	-----------------------------	------------------------	-----------------------	--	--------------------------



Wohnraumdielen

mit Systemdielen rundum Nut/Feder. Mikrofase, geschliffen
getrocknet auf ca. 9% +/-2% Holzfeuchte (bei Erzeugung)
Längen können im Bund gestoßen sein, Verfügbarkeit der Breiten nach Absprache

Nord. Fichte	19	*	135	1,973	1. Wahl, roh	6 / 192	Deckmaßberechnung		•	strukturierte Oberfläche	S. 66
	25	*	135	1,973	1. Wahl, roh	5 / 160	Deckmaßberechnung		•	strukturierte Oberfläche	S. 66
Nord. Kiefer	27	142	132	3,60 / 4,20 / 4,80	A-Sortierung, roh	4 / 112	Federmaßberechnung		•	strukturierte Oberfläche	S. 66
	27	190	180	3,60 / 4,20 / 4,80	A-Sortierung, roh	4 / 100	Federmaßberechnung		•	strukturierte Oberfläche	S. 66
Sib. Lärche (Auslauf)	19	*	135	1,973	1. Wahl, roh	6 / 192	Deckmaßberechnung		•	strukturierte Oberfläche	S. 66
	25	*	135	1,973	1. Wahl, roh	5 / 160	Deckmaßberechnung		•	strukturierte Oberfläche	S. 66
Eiche	15	*	169	1,00 + 1,473 + 1,973 gemischt	rustikal, roh	6 / 180	Klebediele Deckmaßberechnung		•	strukturierte Oberfläche	S. 66
	20	*	137	1,473 + 1,973 gemischt	rustikal, roh	6 / 192	Deckmaßberechnung		•	strukturierte Oberfläche	S. 66
	20	*	167	1,473 + 1,973 gemischt	rustikal, roh	4 / 144	Deckmaßberechnung		•	strukturierte Oberfläche	S. 66
Eiche Naturell Hartwachs geölt (farblos)	15	*	169	1,00 + 1,473 + 1,973 gemischt	rustikal, farblos geölt	6 / 180	Klebediele Deckmaßberechnung		•		S. 66
	20	*	137	1,473 + 1,973 gemischt	rustikal, farblos geölt	6 / 192	Deckmaßberechnung		•		S. 66
	20	*	167	1,473 + 1,973 gemischt	rustikal, farblos geölt	6 / 144	Deckmaßberechnung		•		S. 66
Oberfläche strukturiert											
Oberfläche geölt (1x Hartwachsöl)											S. 66



Sockelleisten massiv unbehandelt

Nord. Fichte		20 x 55		2,40	roh	lose	Modell 1		•		S. 66
Nord. Kiefer		20 x 55		2,40	roh	lose	Modell 1		•		S. 66
Sib. Lärche		20 x 55		2,40	roh	lose	Modell 1		•		S. 66
Eiche		15 x 30		nach Absprache	roh	lose	Modell 2		•		S. 66
		20 x 55		2,40	roh	lose	Modell 3		•		S. 66





Beton-schalung

Unser komplettes Programm und ausführliche Informationen finden Sie auch in unserem Produktkatalog: **für den Hoch-, Tief- & Ingenieurbau**

Hier finden Sie...

Beton-schalung
PUR-Schalung, kunststoffbeschichtet
Brettplatten
Schnittholz
Holzwerkstoffe und Bearbeitung
von Holzwerkstoffen
u. v. m.



PUR-Beschichtung



PUR-Beschichtung



Ausführliche Informationen auch online unter:

www.purschalung.de

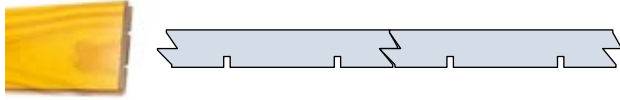


Zur Walkmühle 1-5
73441 Bopfinger-Aufhausen
Telefon: +49 7362 9605-0
Telefax: +49 7362 9605-200

Freie Flur 3 / Am Bahnhof
04643 Geithain
Telefon: +49 34341 306-0
Telefax: +49 34341 306-80

69 Betonschalung - Doppel-Keil-Nut-Profil / Gelenkprofil

Holzart	Stärke mm	Breite mm	Deckmaß mm	Qualität	Bund / Pack Stk.	Ausführung Lagerstandard	gehobelt	sägerau	Lagerware Aufhausen Längen (m) nach Verfügbarkeit	Lagerware Geithain Längen (m) nach Verfügbarkeit	Sonderproduktionen / mögliche Ausführungen Längen (m) nach Verfügbarkeit
---------	--------------	--------------	---------------	----------	---------------------	-----------------------------	----------	---------	---	--	---

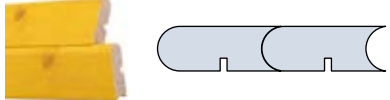


Betonschalung, Doppel-Keil-Nut-Profil

erzeugt aus hochwertiger Hauptware, technisch getrocknet auf ca. 16 +/- 2% HF, Rückseite mit Trockennuten

Fichte	21	112	100	A/B nachsortiert	5 / 250	unbehandelt	●	●	5,00 m	4,00 / 5,00	
	21	112	100	A/B nachsortiert	5 / 250	geschlämmt & gewachst	●	●			ab 100 m ² 4,00 / 5,00
	21	112	100	A/B nachsortiert	5 / 250	PUR-Beschichtung	●	●			ab 100 m ² 4,00 / 5,00
	21	136	125	A/B nachsortiert	5 / 200	unbehandelt	●	●			ab 100 m ² 4,00 / 5,00
	21	136	125	A/B nachsortiert	5 / 200	geschlämmt & gewachst	●	●			ab 100 m ² 4,00 / 5,00
	21	136	125	A/B nachsortiert	5 / 200	PUR-Beschichtung	●	●			ab 100 m ² 4,00 / 5,00
	27	112	100	A/B nachsortiert	4 / 200	unbehandelt	●	●			ab 100 m ² 4,00 / 5,00
	27	112	100	A/B nachsortiert	4 / 200	geschlämmt & gewachst	●	●			ab 100 m ² 4,00 / 5,00
	27	112	100	A/B nachsortiert	4 / 200	PUR-Beschichtung	●	●			ab 100 m ² 4,00 / 5,00

Holzart	Stärke mm	Breite mm	Deckmaß mm	Qualität	Bund / Pack Stk.	Ausführung Lagerstandard	gehobelt	sägerau	Lagerware Aufhausen Längen (m) nach Verfügbarkeit	Lagerware Geithain Längen (m) nach Verfügbarkeit	Sonderproduktionen / mögliche Ausführungen Längen (m) nach Verfügbarkeit
---------	--------------	--------------	---------------	----------	---------------------	-----------------------------	----------	---------	---	--	---



Betonschalung, Gelenkprofil

erzeugt aus hochwertiger nordischer Hauptware, technisch getrocknet auf ca. 16 +/- 2% HF, Rückseite mit Trockennuten

Nord. Fichte	21	58	50	u/s nachsortiert	10 / 320	unbehandelt	●			5,10	
	21	58	50	u/s nachsortiert	10 / 320	geschlämmt & gewachst	●				ab 100 m ²
	21	58	50	u/s nachsortiert	10 / 320	PUR-Beschichtung	●				ab 100 m ²



Brettplatte naturbelassen

Brettplatten

Unser komplettes Programm und ausführliche Informationen finden Sie auch in unserem Produktkatalog: **für den Hoch-, Tief- & Ingenieurbau**

Hier finden Sie...

Betonschalung
PUR-Schalung, kunststoffbeschichtet
Brettplatten
Schnittholz
Holzwerkstoffe und Bearbeitung
von Holzwerkstoffen
u.v.m.

Ausführliche Informationen auch online unter:

www.purschalung.de




Zur Walkmühle 1-5
73441 Bopfinger-Aufhausen
Telefon: +49 7362 9605-0
Telefax: +49 7362 9605-200

Freie Flur 3 / Am Bahnhof
04643 Geithain
Telefon: +49 34341 306-0
Telefax: +49 34341 306-80

71 Brettplatten - Doppel-Keil-Nut-Profil

Holzart	Stärke mm	Breite mm	Deckmaß mm	Qualität	Bund / Pack Stk.	Ausführung Lagerstandard	gehobelt	sägerau	Lagerware Aufhausen Längen (m) nach Verfügbarkeit	Lagerware Geithain Längen (m) nach Verfügbarkeit	Sonderproduktionen / mögliche Ausführungen Längen (m) nach Verfügbarkeit
---------	--------------	--------------	---------------	----------	---------------------	-----------------------------	----------	---------	---	--	---



Brettplatte, hergestellt aus Einzelbrettschalung im Doppel-Keil-Nut-Profil

Einzelbrettschalung wird durch rückseitiges Klammern zu einer Brettplatte zusammengefügt
 Ausführung als bündige Brettplatte oder mit Versatz möglich
 stirnseitig bündig erzeugt aus hochwertiger Hauptware, technisch getrocknet auf
 ca. 16 +/- 2% HF, Rückseite mit Trockennuten

Fichte	21	560	500	A/B nachsortiert	einzel	unbehandelt	●	●			ab 100 m² 4,00 / 5,00
	21	560	500	A/B nachsortiert	einzel	geschlämmt & gewachst	●	●			ab 100 m² 4,00 / 5,00
	21	560	500	A/B nachsortiert	einzel	PUR-Beschichtung	●	●			ab 100 m² 4,00 / 5,00
	21	448	400	A/B nachsortiert	einzel	unbehandelt	●	●			ab 100 m² 4,00 / 5,00
	21	448	400	A/B nachsortiert	einzel	geschlämmt & gewachst	●	●			ab 100 m² 4,00 / 5,00
	21	448	400	A/B nachsortiert	einzel	PUR-Beschichtung	●	●			ab 100 m² 4,00 / 5,00



Naturgrau



Schiefergrau

**Ladenburger
Color Holzöl
Color Samteffekt**




*Brauchen Sie
rasch Farbe?*

Wir liefern schnell und zuverlässig! Fragen Sie nach unserem Lieferservice.



Mokka



Naturgrau



Zur Walkmühle 1-5
73441 Bopfingen-Aufhausen
Telefon: +49 7362 9605-0
Telefax: +49 7362 9605-200

Freie Flur 3 / Am Bahnhof
04643 Geithain
Telefon: +49 34341 306-0
Telefax: +49 34341 306-80

73 Ladenburger Streich- und Pflegeprodukte



Ladenburger Holzöl Spezial -Außenbereich-

Verbrauch: 1 Liter reicht für ca. 10-17 m² pro Anstrich

	Bezeichnung	Gebinde in Liter	Lagerware Aufhausen	Lagerware Geithain
	UV-Plus Holzöl	0,75	•	•
		2,50	•	•
	Antikgrau Holzöl	0,75	•	•
		2,50	•	•
	Kieselgrau Holzöl	0,75	•	•
		2,50	•	•
	Naturgrau Holzöl	0,75	•	•
		2,50	•	•
	Schiefergrau Holzöl	0,75	•	•
		2,50	•	•
	Bernstein Holzöl	0,75	•	•
		2,50	•	•
	Sanddorn Holzöl	0,75	•	•
		2,50	•	•
	Terracotta Holzöl	0,75	•	•
		2,50	•	•
	Mokka Holzöl	0,75	•	•
		2,50	•	•
	Altgrau (Metallic-Effekt) Holzöl	1,00	•	•
		2,50	•	•
	Kohleschwarz (nicht für Lärche) Holzöl	0,75	•	•
		2,50	•	•



Ladenburger Color Samteffekt -Innen- und Außenbereich-

Verbrauch: 1 Liter reicht für ca. 10-17 m² pro Anstrich

	Bezeichnung	Gebinde in Liter	Lagerware Aufhausen	Lagerware Geithain
	Sandbeige	2,50		•
	Kalkgrau	2,50		•
	Dolomitgrau	2,50		•
	Lavagrau	2,50		•
	Aschegrau	2,50		•



Natureffekt Aluminium



Ladenburger
Color Lasierend
Color Natureffekt
Color Trend



*Brauchen Sie
rasch Farbe?*

Wir liefern schnell und zuverlässig! Fragen Sie nach unserem Lieferservice.



Natureffekt Aluminium



Zur Walkmühle 1-5
73441 Bopfingen-Aufhausen
Telefon: +49 7362 9605-0
Telefax: +49 7362 9605-200

Freie Flur 3 / Am Bahnhof
04643 Geithain
Telefon: +49 34341 306-0
Telefax: +49 34341 306-80

75 Ladenburger Streich- und Pflegeprodukte



Ladenburger Color PLUS Lasierend -Innen- und Außenbereich-

wasserverdünnbare, seidengänzende Lasur
Verbrauch: 1 Liter reicht für ca. 10-15 m² pro Anstrich

	Bezeichnung	Gebinde in Liter	Lagerware Aufhausen	Lagerware Geithain
	Karamell	2,25	•	•
	Mais	2,25	•	•
	Tabak	2,25	•	•
	Nougat	2,25	•	•
	Opalweiß (nur für Innenbereich)	2,25	•	•

Ladenburger Color Sikkens Sonderfarbtöne Lasierend -Innen- und Außenbereich-

Verbrauch: 1 Liter reicht für ca. 10-15 m² pro Anstrich

	Bezeichnung	Gebinde in Liter	Lagerware Aufhausen	Lagerware Geithain
	Sonderfarbtöne	2,25		•



Ladenburger Color Trend inkl. UV-Schutz -Innenbereich-

Verbrauch: 1 Liter reicht für ca. 10-15 m² pro Anstrich

	Bezeichnung	Gebinde in Liter	Lagerware Aufhausen	Lagerware Geithain
	VAC-Wachslasur	2,50	•	•



Ladenburger Color Natureffekt -Innen- und Außenbereich-

atmungsaktive Dünnschichtlasur, seidenmatt
Verbrauch: 1 Liter reicht für ca. 10-15 m² pro Anstrich
Bei den Farbtönen Messing, Graphit und Aluminium
besteht der Beschichtungsaufbau aus Grundierung
und Lasur

	Bezeichnung	Gebinde in Liter	Lagerware Aufhausen	Lagerware Geithain
	Messing (Metallic-Effekt)	2,50		•
	Grundierung Messing	2,50		•
	Graphit (Metallic-Effekt)	2,50		•
	Grundierung Graphit	2,50		•
	Aluminium (Metallic-Effekt)	2,50		•
	Grundierung Aluminium	2,50		•



**Ladenburger
Color Deckend
Imprägniergrund**

Color PLUS Sonderfarbtöne



Zur Walkmühle 1-5
73441 Bopfingen-Aufhausen
Telefon: +49 7362 9605-0
Telefax: +49 7362 9605-200

Freie Flur 3 / Am Bahnhof
04643 Geithain
Telefon: +49 34341 306-0
Telefax: +49 34341 306-80

77 Ladenburger Streich- und Pflegeprodukte



**Ladenburger Color PLUS Deckend
-Innen- und Außenbereich-**
Verbrauch: 1 Liter reicht für ca. 10-15 m² pro Anstrich

	Bezeichnung	Gebinde in Liter	Lagerware Aufhausen	Lagerware Geithain
	Weiß	2,25	•	•
	Lichtgrau	2,25	•	•
	Fenstergrau	2,25	•	•
	Quarzgrau	2,25	•	•
	Anthrazit	2,25	•	•



**Ladenburger Color Sikkens Sonderfarbtöne
Deckend
-Innen- und Außenbereich-**
Verbrauch: 1 Liter reicht für ca. 10-15 m² pro Anstrich

	Bezeichnung	Gebinde in Liter	Lagerware Aufhausen	Lagerware Geithain
	Sonderfarbtöne	2,25		•



**Ladenburger Color Imprägniergrund
-Außenbereich-**
Verbrauch: 1 Liter reicht für ca. 8-15 m² pro Anstrich

Bezeichnung	Gebinde in Liter	Lagerware Aufhausen	Lagerware Geithain
WV 880 BPD farblos	2,50	•	•




mehr als 5.000 Farben auf Anfrage möglich



Ladenburger Pflege- und Zusatzprodukte

„Labu Speziell“



*Brauchen Sie
rasch Farbe?*

Wir liefern schnell und zuverlässig! Fragen Sie nach unserem Lieferservice.



Zur Walkmühle 1-5
73441 Bopfingen-Aufhausen
Telefon: +49 7362 9605-0
Telefax: +49 7362 9605-200

Freie Flur 3 / Am Bahnhof
04643 Geithain
Telefon: +49 34341 306-0
Telefax: +49 34341 306-80

79 Ladenburger Streich- und Pflegeprodukte



Ladenburger Pflege- und Zusatzprodukte "Labu Spezial"

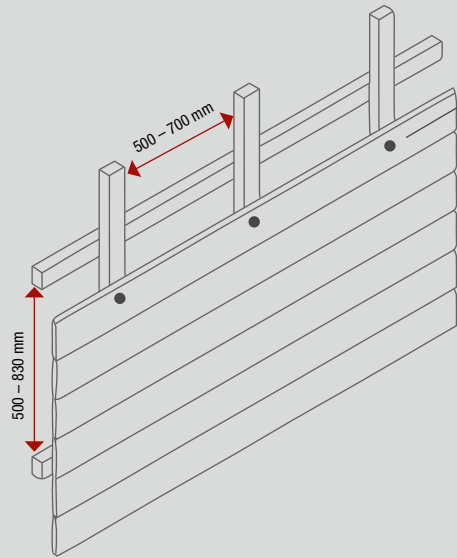
Bezeichnung	Anwendung	Verbrauch je Liter pro Anstrich	Gebinde in Liter	Lagerware Aufhausen	Lagerware Geithain	Gebinde
Massaranduba-Öl	Schutz und Pflege von exotischen und heimischen Harthölzern mit Wasserabperleffekt	15-20 m ²	0,75	•	•	Dose
			2,50	•	•	
Lärche/Douglasie-Öl	Schutz und Pflege mit Wasserabperleffekt	15-20 m ²	0,75	•	•	
			2,50	•	•	
Holzentaucher	Tiefenwirksames Reinigungskonzentrat zur Auffrischung und Grundreinigung von verwitterten, vergrauten Hölzern im Außenbereich	7-20 m ²	1,00	•	•	Flasche
Grünbelagsentferner	Entfernt Grünbeläge auf Hölzern aller Art mit und ohne Anstrich auch für Stein, Beton und Kunststoff. Ist geruchsarm und hemmt Neubefall.	20-50 m ²	1,00	•	•	
Hirnholz- und Fugenschutz	Mindert Schwund, Rissbildung und Ausbluten am Hirnholz, lösemittelfrei und elastisch		0,25	•	•	
Holzreiniger	Einsetzbar bei frischen Verschmutzungen wie Ruß, Fett, Kohle und Öl. Einsatzgebiet: Holz, WPC Kunststoff und Lackoberflächen. Er ist geruchsschwach und hat eine gute Reinigungswirkung.	17-50 m ²	0,75	•	•	

Tipp

*Auslauffarben

Befestigungsmittel sind mindestens aus A2-Stahl zu wählen. Es handelt sich hier ausschließlich um Empfehlungen, die trotz allem nach den gesetzlichen Vorgaben und unter Berücksichtigung der VOB, DIN 18334, DIN 18516 und den Fachregeln des Zimmererhandwerks auszuführen sind.

19 x 146 / 19 x 121 Rundprofil/Faseprofil



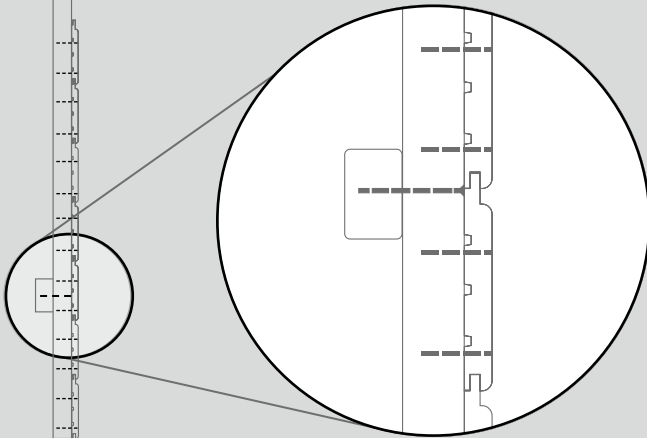
Empfehlung:

Jedes Profil sollte mit min. 3 Befestigungspunkten verschraubt sein.

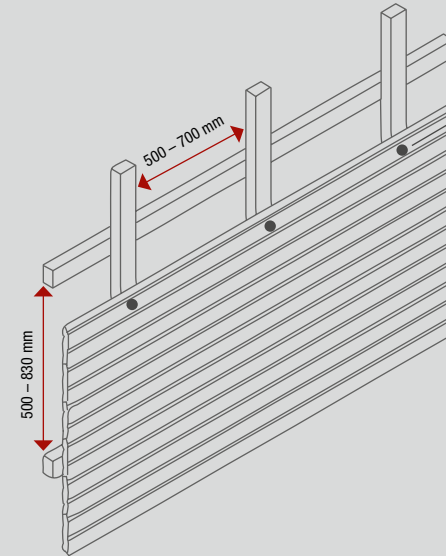


4,0 x 50 mm

Vorgebohrt oder Schrauben mit Bohrspitze verwenden



22 x 146 Doppelrhomboid



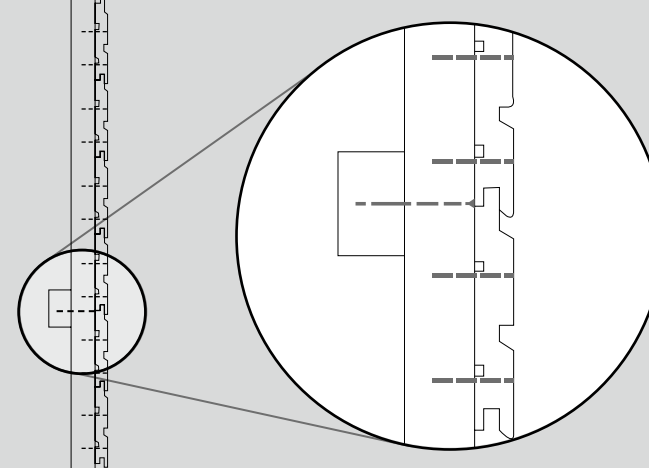
Empfehlung:

Jedes Profil sollte mit min. 3 Befestigungspunkten verschraubt sein.



4,0 x 50 mm

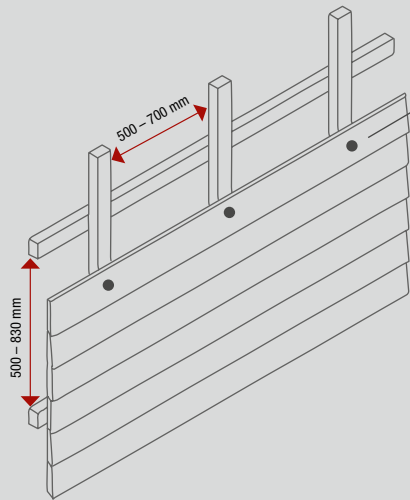
Vorgebohrt oder Schrauben mit Bohrspitze verwenden



Montagehinweise

Befestigungsmittel sind mindestens aus A2-Stahl zu wählen. Es handelt sich hier ausschließlich um Empfehlungen, die trotz allem nach den gesetzlichen Vorgaben und unter Berücksichtigung der VOB, DIN 18334, DIN 18516 und den Fachregeln des Zimmererhandwerks auszuführen sind.

29/14 x 146 Keilstüpschalung



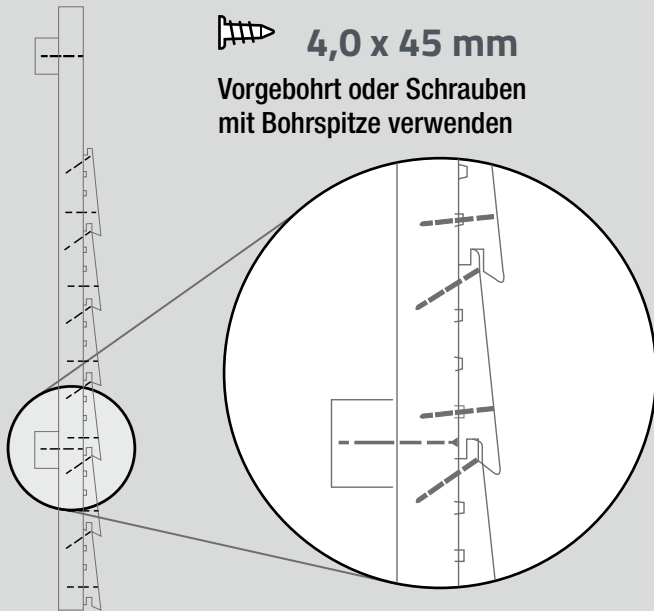
Empfehlung:

Jedes Profil sollte mit min. 3 Befestigungspunkten verschraubt sein.

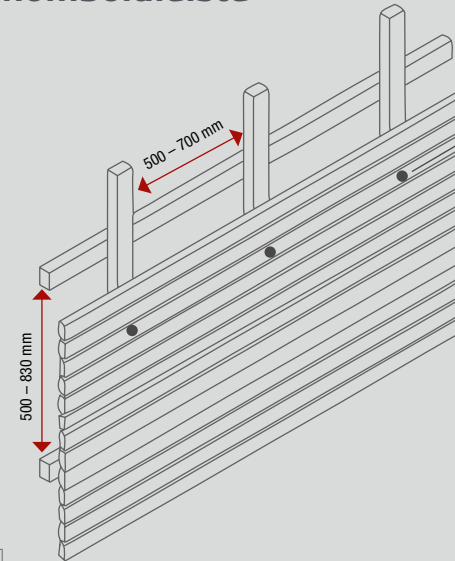


4,0 x 45 mm

Vorgebohrt oder Schrauben mit Bohrspitze verwenden



21 x 58 Rhomboidleiste



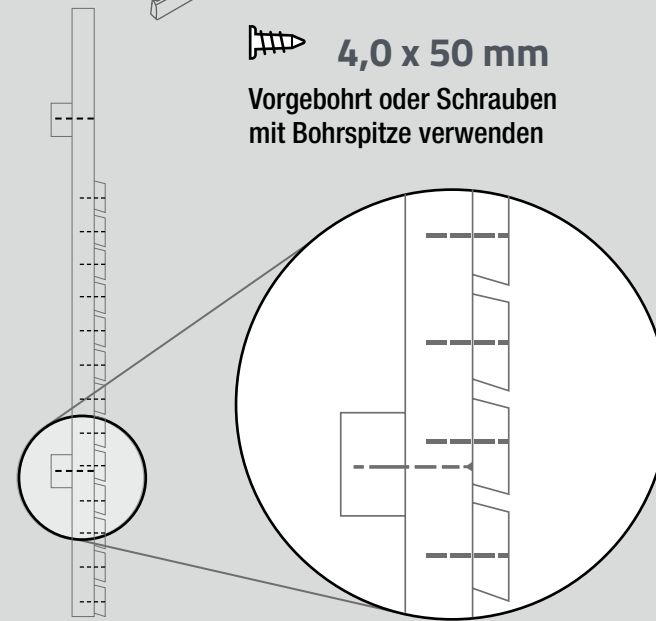
Empfehlung:

Jedes Profil sollte mit min. 3 Befestigungspunkten verschraubt sein.



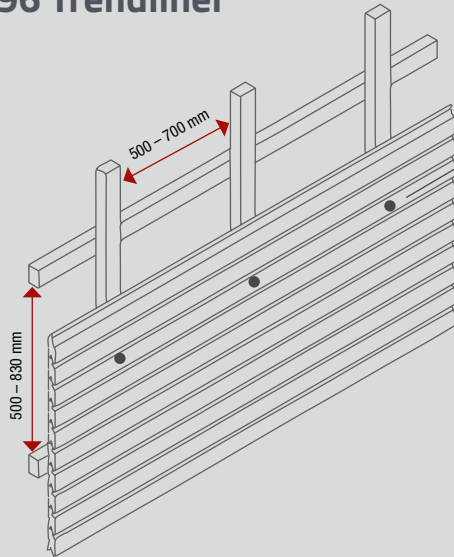
4,0 x 50 mm

Vorgebohrt oder Schrauben mit Bohrspitze verwenden



Befestigungsmittel sind mindestens aus A2-Stahl zu wählen. Es handelt sich hier ausschließlich um Empfehlungen, die trotz allem nach den gesetzlichen Vorgaben und unter Berücksichtigung der VOB, DIN 18334, DIN 18516 und den Fachregeln des Zimmererhandwerks auszuführen sind.

27 x 96 Trendliner



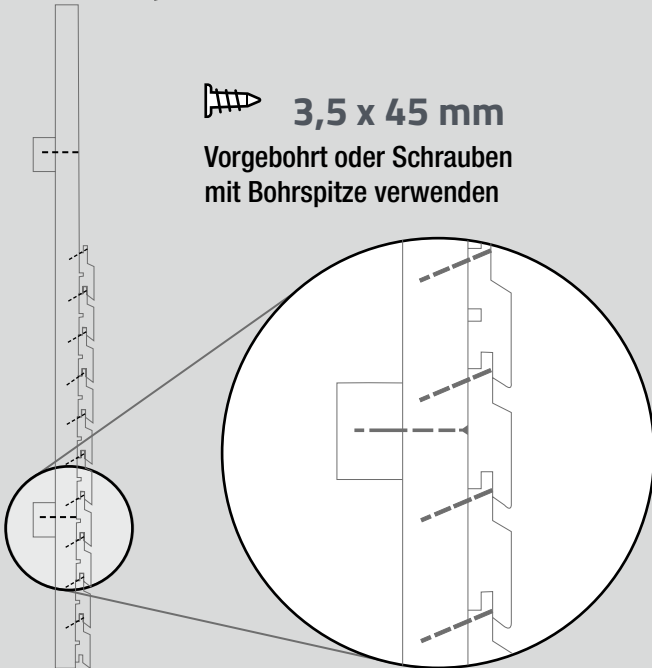
Empfehlung:

Jedes Profil sollte mit min. 3 Befestigungspunkten verschraubt sein.

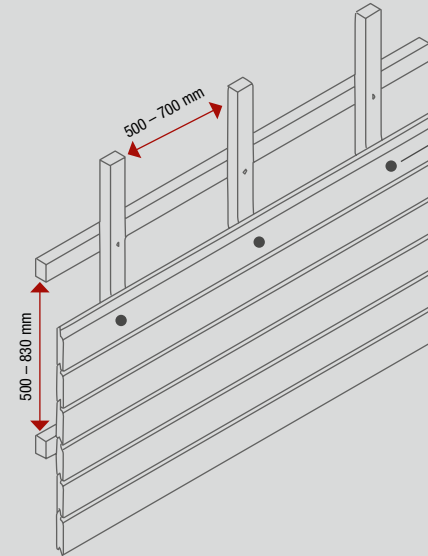


3,5 x 45 mm

Vorgebohrt oder Schrauben mit Bohrspitze verwenden



27 x 121 Trendliner XL



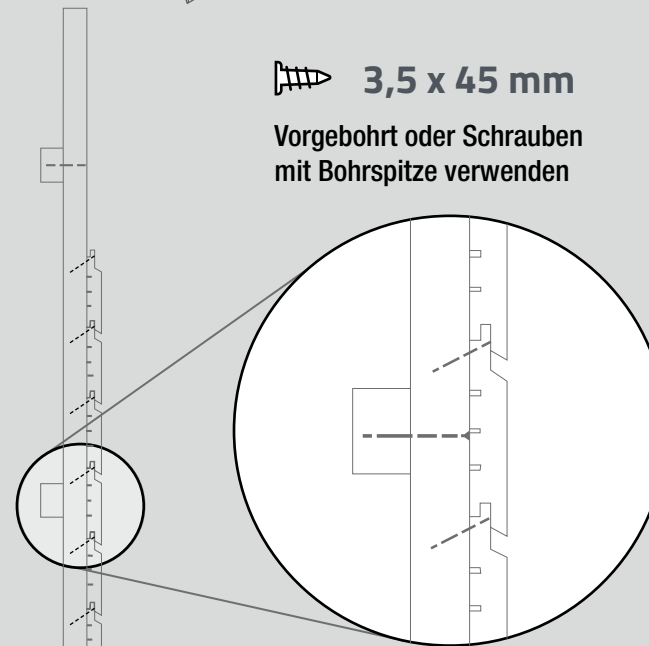
Empfehlung:

Jedes Profil sollte mit min. 3 Befestigungspunkten verschraubt sein.



3,5 x 45 mm

Vorgebohrt oder Schrauben mit Bohrspitze verwenden





Standort Geithain
(Sachsen)
Holzbearbeitung

Freie Flur 3 | Am Bahnhof
04643 Geithain
Tel. + 49 34341 306-0
Fax + 49 34341 306-80
E-Mail: geithain@ladenburger.de

4

**Produktionsstandorte
in Deutschland mit
internationaler Ausrichtung**

Unsere Produktionsstandorte sind gut an die Infrastruktur angebunden und arbeiten übergreifend Hand in Hand.



Standort Aufhausen
(Baden-Württemberg)

Zentrale | Holzbearbeitung | Holzfachmarkt

Zur Walkmühle 1-5
73441 Bopfingen-Aufhausen
Tel. + 49 7362 9605-0
FAX + 49 7362 9605-20
E-Mail: info@ladenburger.de



Standort Bopfingen
(Baden-Württemberg)
Holzbearbeitung

Industriestraße 28
73441 Bopfingen



Standort Kerkingen
(Baden-Württemberg)
Sägewerk

Schneidheimer Straße 2
73441 Bopfingen-Kerkingen
Tel. + 49 7362 9605-0
FAX + 49 7362 9605-20

